UNIVERSIDAD DE GUAYAQUIL

FACULTAD DE CIENCIAS ECONÓMICAS

DESEMPLEO Y SUBEMPLEO EN LA CIUDAD DE BABAHOYO EN EL PERIODO 2009-2010

TESIS DE GRADO PARA OPTAR POR EL TÍTULO DE ECONOMISTA

SUSTENTADO POR:

JULIO ALFREDO SÁNCHEZ LLANOS

ASESOR: LCDO. WILLINGTON PAREDES

GUAYAQUIL 2011

AGRADECIMIENTO

En primer lugar quiero expresar mi agradecimiento a Dios, el ser divino que hace posible todas nuestras acciones, a mi hijo, padres, hermanos, y todas aquellas personas que contribuyeron, en cada día de mi travesía para alcanzar este título.

También quiero expresar mi sincero agradecimiento a mis compañeros de universidad, con quienes compartimos grandes experiencias en la facultad de economía.

DEDICATORIA

El Presente trabajo se lo dedico a todos los pobladores de la ciudad de Babahoyo a esta gente luchadora y llena de temple que luchan día a día para sobreponerse a los golpes que genera el problema del desempleo y subempleo, a toda esa gente agricultora que con el sudor de su frente generan fuentes alimenticias para los pobladores en general.

INTRODUCCIÓN

La presente tesis para obtener el título de Economista, sobre el tema Desempleo y Subempleo en la ciudad de Babahoyo durante el periodo 2009-2010, que se desarrolla en tres partes:

En el primer capítulo estudio la macroeconomía del empleo y subempleo en el Ecuador en los años 2009-2010. Continúo estableciendo una visión general de los indicadores y tendencias macroeconómicas referidas al empleo, distribución del ingreso y los salarios. Continúo señalando las características indicadores y tendencias del desempleo y subempleo. Luego analizó también sus causas sus características y los efectos del desempleo en el Ecuador.

En el segundo capítulo estudio el desempleo y subempleo en la ciudad de Babahoyo en los años 2007-2008. Continúo estableciendo las consecuencias del desempleo y subempleo en la urbe de Babahoyo.

Continúo estudiando los aspectos socioeconómicos de la ciudad de Babahoyo. Continúo analizando el desempleo y subempleo en la urbe de Babahoyo.

En el tercer capítulo estudio el desempleo y subempleo en la ciudad de Babahoyo durante los años 2009-2010, para lo cual comparo las causas, características e indicadores con el periodo anterior. Continuo estudiando sus consecuencias, sus aspectos socioeconómicos y en si me enfoco en el desempleo y subempleo en la urbe de Babahoyo comparándolas con los años 2007-2008.

CAPITULO PRIMERO

MACROECONOMÍA DEL DESEMPLEO

EN EL ECUADOR 2009-2010

Desempleo y subempleo en la macroeconomía.

Visión general, indicadores y tendencias de la macroeconomía del desempleo, la distribución del ingreso y salario

Visión general, características, indicadores y tendencias del desempleo y subempleo

Causas, características e indicadores del desempleo y subempleo en el Ecuador

MACROECONOMÍA DEL DESEMPLEO EN EL ECUADOR

2009-2010

DESEMPLEO EN LA MACROECONOMÍA

La economía es un proceso y un producto social que está presente en todas las sociedades, ha ido cambiando con el tiempo pero que su actividad para realizarse requiere agentes económicos para las actividades productivas.

Esto significa que para realizar esta actividad productiva para el efecto requiere que la gente se ocupe. Es decir se encuentre en una situación de empleo. Pero cuando la economía tiene problemas, se produce esos roces que la economía no puede ver ni controlar.

Cuando la economía tiene dificultades, también cuando la gente crece más rápido que la economía, en situaciones críticas la economía puede generar desempleo o a su vez subempleo.

Así hay diferentes tipos de desempleo y los diversos autores dan sus diferentes definiciones, entre las cuales mencionaremos la de (Dornbusch; 2004: 159) nos dice lo siguiente:

TIPOS DE DESEMPLEO

DESEMPLEO FRICCIONAL

Es el que existe cuando la economía se encuentra en pleno empleo

DESEMPLEO ESTRUCTURAL

Suelen ser quienes no pueden encontrar trabajo para el cual están capacitados

DESEMPLEO SICLICO

Es el que se produce cuando la producción es inferior a la de pleno empleo.

DESEMPLEO ESTACIONAL

Viene y va según las estaciones del año en las que se eleva y se reduce la demanda de empleos específicos.

- Desempleo friccional.

Es el que existe cuando la economía se encuentra en pleno empleo, es el resultado de la estructura del mercado de trabajo. Es decir, de la naturaleza de los puestos de trabajo que hay en la economía y de los hábitos sociales de las instituciones del mercado de trabajo.

- Desempleo estructural.

En la economía se producen cuando algunos trabajadores queden desempleados de manera permanente o por lo menos durante largos períodos. Esto debido a que no encuentran empleo donde se utilicen sus habilidades particulares.

Las personas desempleadas estructuralmente suelen ser quienes no pueden encontrar trabajo para el cual están capacitados. El desempleo estructural a menudo se relaciona con el “desempleo tecnológico”, esto es, el desempleo resultante del uso incrementado de maquinaria automatizada, Se debe a que los salarios son mayores que los de equilibrio.

- Desempleo Cíclico.

El desempleo cíclico, se relaciona con el ciclo comercial: Fundamentalmente, las recesiones y depresiones. La forma de reducir el desempleo cíclico consistiría en reducir la intensidad, duración y frecuencia de los altibajos de la actividad comercial. Es el que se produce cuando la producción es inferior a la de pleno empleo.

- Desempleo estacional

El desempleo estacional es justo lo que su nombre indica. Viene y va según las estaciones del año en las que se eleva y se reduce la demanda de empleos específicos. En localidades de climas muy fríos, por ejemplo: los trabajadores a menudo sólo pueden trabajar en los meses más cálidos, se hallan “temporalmente” desempleados durante el invierno.

Los empleados de centros vacacionales, generalmente, sólo trabajan durante el verano. Ellos también se encuentran desempleados durante el invierno, y lo contrario ocurre con los trabajadores de los centros invernales.

La situación de empleo y desempleo ha dado lugar a la presencia de un mercado laboral. El mercado laboral supone la concurrencia de oferente y demandante en el mercado de trabajo.

Dentro de éste, las personas querrán prestar su fuerza de trabajo a cambio de una remuneración razonable, que llene sus expectativas y sus necesidades económicas, para lo cual se pondrán de acuerdo entre oferentes y demandantes, hay autores que interpretan el mercado laboral y señalan las siguientes características:

La presencia del desempleo involuntario en una economía de mercado plantea cuestiones preocupantes, ¿Cómo puede haber tantas personas desempleadas cuando hay tanto trabajo por realizar, en una economía moderna?, ¿Que falla será la que obliga a permanecer desempleadas a tantas personas que tienen tantos deseos de trabajar?, ¿en qué medida un alto nivel de desempleo puede ser el resultado principal de programas gubernamentales erróneos (como el seguro de desempleo) que disminuye el incentivo al trabajo? (Samuelson; 2006: 624).

El costo económico del desempleo es ciertamente grande, pero ninguna cantidad de dinero puede transmitir en forma adecuada los efectos sociales, personales negativos que afecta en periodos extensos y por tanto se da el desempleo involuntario, el problema por personas que afecta el desempleo se ha demostrado de varias formas en la realidad social en diferentes economías en periodos de tiempo extensos.

Como una situación de desempleo implica que las personas puedan acceder al consumo y esto a su vez beneficia al bienestar económico de un país, la situación de desempleo lleva a una situación económica totalmente distinta, que incluso tiene otras implicaciones que afecta al ingreso y la demanda este efecto se puede sistematizar, según Samuelson (2006: 625) el efecto del desempleo*:*

Un alto nivel de desempleo es un problema, tanto económico como social. El desempleo es un problema económico por que representa un desperdicio de un recurso valioso, además es un problema social importante. Causa un enorme sufrimiento ya que los trabajadores desempleados batallan con ingresos reducidos.

Es decir, mermando la posibilidad que estas personas satisfagan sus necesidades básicas. Así esto se desborde en dificultades económicas lo cual afecta el estado emocional de las personas y la vida familiar, es decir, no solo afecta a la persona desempleada sino también a los miembros de su familia.

El desempleo se da en base a la oferta y la demanda, entendiéndose por oferta laboral, la cantidad de fuerza de trabajo que las personas ofrecen dentro de una economía. Es decir, el número de personas económicamente activas que están dispuestas a trabajar a cambio de un salario.

La demanda laboral es la cantidad de fuerza de trabajo que las empresas necesitan para realizar un producto final. Siendo la Economía una ciencia social que estudia las relaciones que tienen que ver con los procesos de producción, intercambio, distribución y consumo de bienes y servicios, entendidos estos como medios de satisfacción de necesidades humanas y resultado individual y colectivo de la sociedad.

VISIÓN GENERAL, INDICADORES Y TENDENCIAS DE LA MACROECONOMÍA DEL DESEMPLEO, LA DISTRIBUCIÓN DEL INGRESO Y SALARIO

La economía en primer lugar es una realidad social, dentro de la cual están inmersos agentes económicos así como los bienes y servicios. Segundo es una actividad que esta manejada por sujetos, personas, los cuales son agentes económicos y se hacen las preguntas ¿qué producir?, ¿para qué producir? Para lo cual las personas dada la escasez de bienes y recursos productivos, organizan la producción y distribución de bienes y servicios, el reparto de los rendimientos obtenidos entre los factores que intervienen en el proceso productivo.

Realizando los diferentes estudios de mercado llegamos a responder la pregunta ¿Qué producir? La cual mediante los diferentes estudios realizados optamos por el proyecto que creyéramos será el más beneficioso para nuestra empresa. Por ende también podremos responder la pregunta ¿Cómo producir? debido a la elección del proyecto nos podemos dar una gran respuesta a esta pregunta, de acuerdo a los estudios que de antemano se hubieran realizado.

También analiza otros aspectos tales como en qué medida las empresas y el Estado, son capaces de satisfacer las necesidades materiales de las familias y de la población en general.

La economía, como se ha mencionado anteriormente realiza un análisis o estudia a los grandes agregados económicos y en esta pequeña parte del estudio vamos a conocer con una visión amplia o general los aspectos más importantes entre ellos mencionaremos las diferentes economías que encontramos en la realidad económica, para lo cual anotaremos los conceptos de cada una de ellas.

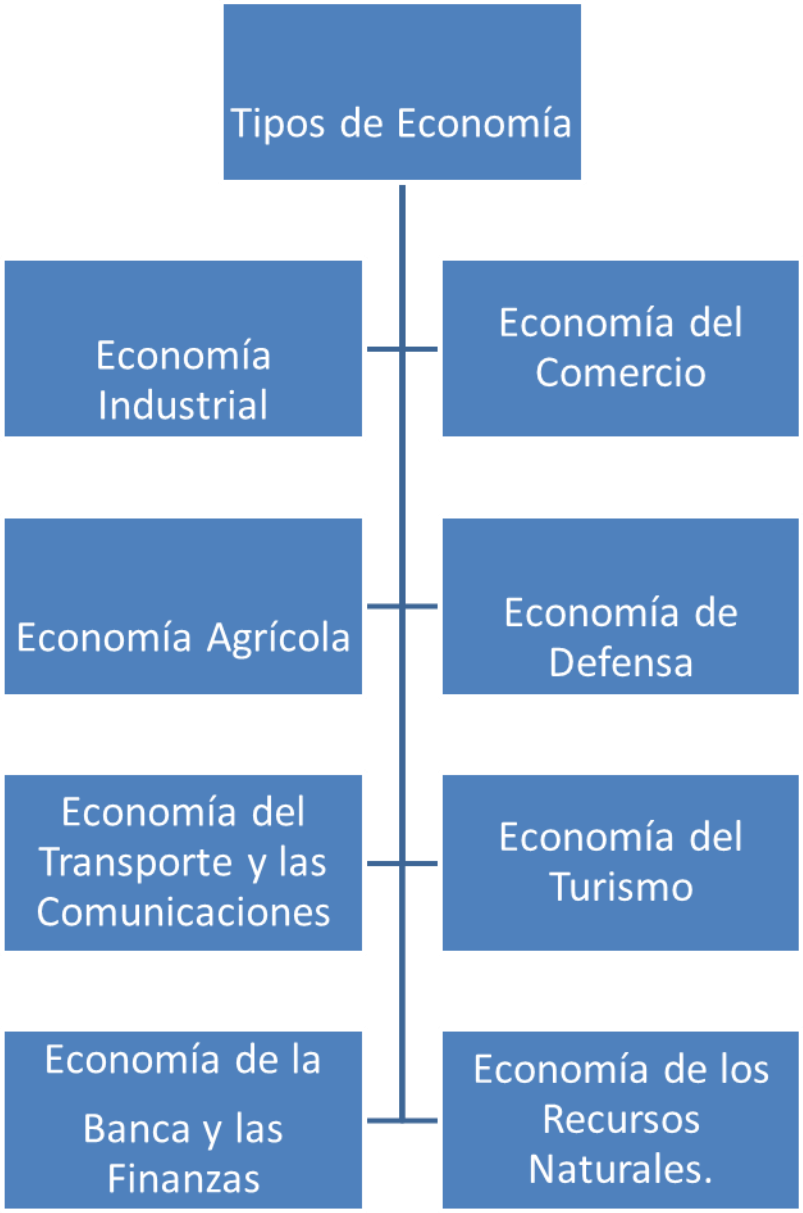

Economía Industrial.- Conjunto de actividades que implican la transformación de materias primas en productos por medio de la intervención mayoritaria del factor trabajo y del factor capital. También es el conjunto de teorías y conocimientos procedentes de la economía que tienen como objeto de estudio la actividad industrial

Economía del comercio.- Hace referencia a la organización social destinada a facilitar la producción y el consumo de los bienes y servicios surgidos del juego entre la oferta y la demanda. El **Estado** interviene en la economía de mercado al garantizar el acceso a ciertos bienes e imponer tributos y tasas de acuerdo a las necesidades sociales.

Economía agrícola.- También conocida como economía agraria es la rama de la ciencia económica que estudia la especificidad del sector agropecuario y sus múltiples interrelaciones con el conjunto de la economía.

Economía de defensa.- Relaciona dos ámbitos importantes del convivir nacional: el económico y el de la defensa. La importancia del tema exige que toda la sociedad lo conozca, de ahí que sea necesario saber cómo se conforma el presupuesto de la defensa, cuáles son las variables en su determinación y cómo es distribuido en el interior de las Fuerzas Armadas.

Se trata de la mejor forma posible de asignar recursos para brindar protección a la nación, no sólo durante períodos de conflicto sino también durante el período de paz, considerando que la escasez de recursos es una situación permanente.

Economía de transporte y las comunicaciones.- Es la rama de la teoría económica que se ocupa del sector transporte, y que estudia el conjunto de elementos y principios que rigen el transporte de personas y bienes, que contribuyen a la vida económica y social de los pueblos.

Economía del turismo.- El turismo es una de las actividades económicas capaces de transformar bienes libres en económicos: por ejemplo: las playas marítimas, las aguas termales, los lagos patagónicos, el descanso.

Economía de la banca y las finanzas.- El buen funcionamiento de los mercados financieros es un factor clave para tener un alto crecimiento económico, pero un pobre desempeño de dichos mercados es una de las razones por las que muchos países aún permanecen sumamente pobres.

Economía de los Recursos Naturales.- La economía de los recursos naturales es el estudio de cómo la sociedad asigna recursos naturales escasos tales como reservas pesqueras, plantaciones de árboles, agua dulce, petróleo, entre otros.

Debe distinguirse este concepto de economía ambiental, cuyo objeto de estudio es la forma en que son dispuestos los residuos, y la calidad resultante del agua, el aire y el suelo como receptores de dichos residuos. La economía ambiental también se encarga del estudio de la conservación de los ambientes naturales y la biodiversidad.

Indicadores y Tendencias de la Macroeconomía

En economía existen varios indicadores los cuales cumplen con su función específica que permiten realizar un mejor estudio de lo que pasa en el sistema económico en general, para lo cual mencionaremos los siguientes.

Producto Interno Bruto. (PIB)

El coste total de todos los bienes y servicios producidos por residentes y no residentes en el país.

Índice de precios al consumidor. (IPC)

Indicador que demuestra el cambio del valor de la cesta del consumidor de bienes y servicios.

Balanza de cuenta corriente.

La proporción de pagos de países extranjeros y pagos en el extranjero.

Importación.

El costo del volumen de bienes y servicios importados por un período específico de tiempo

Balanza comercial.

La proporción de bienes importados y exportados.

Tasa de desempleo.

El número medio de ciudadanos desempleados mayores de 18 años de edad en relación con la fuerza de trabajo total.

Indicadores clave del mercado de trabajo (ICMT), una herramienta de investigación multifuncional. Los ICMT constan de una base de datos integral del mercado de trabajo. Cada indicador va acompañado de una definición internacional uniforme del concepto y de los procedimientos de medición, directrices sobre la utilización del indicador en los análisis relativos al mercado de trabajo, y advertencias con respecto a las restricciones de la comparación.

Se guía a los lectores acerca del valor de utilizar diversos indicadores para obtener una visión más amplia de la evolución del mercado de trabajo. Los ICMT actúan, pues, como una herramienta que los formuladores de políticas y los investigadores pueden utilizar para

vigilar y evaluar muchas de las cuestiones pertinentes al funcionamiento de los mercados de trabajo

El desempleo

Las personas sin trabajo, o que lo están buscando. Se dice que están desempleadas, las personas sin trabajo que no lo buscan se consideran fuera de la fuerza laboral. (Samuelson; 2006: 637)

Este fenómeno es causado por variaciones en la estructura económica, una de ellas el incremento de la demanda de fuerza de trabajo en unas empresas y decremento en otras, que no deja que la oferta de empleos se apegue a la velocidad que el mercado necesita.
Lo cual hace referencia a la situación del trabajador que carece de empleo y por tanto de salario.

El desempleo tiene muchas causas entre ellas podemos nombrar:

- La problemática del mercado de trabajo. El cual tiene origen estructural que incluye el desequilibrio entre oferta y demanda de trabajo. La oferta de trabajo es superior a la demanda, esto es insuficiente en la generación de empleo del sector productivo frente a una demanda creciente.

- Se puede mencionar también una causa de origen friccional la cual depende de la frecuencia con que los trabajadores cambian de empleo y del tiempo que tardan en encontrar uno nuevo. El cambio de empleo se produce a menudo y un importante porcentaje del desempleo es friccional y sólo dura un corto espacio de tiempo.

- Existe también un desempleo cíclico lo cual nos indica que los trabajadores puedan abandonar libremente su trabajo.

El desempleo está caracterizado por movimientos de volumen de mercado de trabajo, los cuales se apegan al resultado de cambios tecnológicos, lo que obliga al cambio de empleo de varias formas en diferentes lugares y regiones.

La tasa mundial que invade el desempleo es un indicador, que se utiliza con mucha frecuencia para medir el progreso del bienestar económico mundial, que a mi criterio por la variación del desempleo, no se debería considerar porque es imperfecto.

A nivel mundial se realizan políticas para combatir el desempleo ya que, como había mencionado antes, éste no es solo un problema de los países en vías de desarrollo sino de todo el mundo entre ellas tenemos:

- Servicios públicos de empleo
- Programas de capacitación laboral para adultos y jóvenes
- Programas de subsidios o incentivos a nuevas contrataciones
- Programas de creación directa de empleo
- Seguro de desempleo
- Subsidios al desempleo
- Retiros anticipados

La distribución del Ingreso y Salario.

De otro lado, al salario del trabajador se lo debe analizar respecto del costo al que él incurre por la obtención de los bienes necesarios para su subsistencia y la de su familia. Es decir, evaluar su poder adquisitivo: y si los precios de los bienes y servicios incrementan en mayor medida en comparación a las remuneraciones de los trabajadores, éstos seguirán perdiendo su participación en la distribución del ingreso.

Como agravante de este problema, se encuentra la intención de los gobiernos de ocultar dicha variación de precios, los cuales son superados por la realidad. Los acuerdos salariales de los últimos años no han utilizado este índice y ni siquiera el gobierno ha salido a resaltar que "el incremento del salario equivale a dos veces y medio del índice oficial".

El peligro que acarrea esta problemática es el riesgo de caer en la pobreza para muchas familias. Si bien la proporción de pobres se redujo sensiblemente a lo largo de los últimos años, la cifra de aquellos que no acceden a una canasta básica de bienes es todavía elevada.

La situación de todas las empresas es diferente: su posición es mejor que hace quince años; la importancia de la característica de heterogeneidad de ese conjunto radica en cuestiones no sólo cuantitativas sino también en el hecho de que los tamaños suelen expresar ubicaciones funcionales y capacidad de incidencia totalmente distintas.

La distribución del ingreso adquiere determinadas características en función a la organización social de la producción en la cual se halla inmersa. Hoy en día la concentración de la ganancia se encuentra direccionada hacia la satisfacción del consumo de los empresarios y el de sus familias, también a sus ahorros e inversiones, en lugar de orientarla a ampliar la escala de producción.

Hay que tomar en cuenta que corregir la distribución del ingreso no se trata de una asignación de recursos públicos con criterios de equidad distributiva, sino de un difícil proceso que no se limita a una problemática nacional.

VISIÓN GENERAL, CARACTERÍSTICAS E INDICADORES Y TENDENCIAS DEL DESEMPLEO Y SUBEMPLEO

El desempleo es uno de los problemas que enfrenta toda economía y es necesaria estudiarla y saber cuál será su tendencia, ya que afecta directamente al conjunto de personas que forman la sociedad. Hay que tener ideas claras de qué pasa con estos problemas y porqué en los últimos años ha tenido una tendencia creciente tanto en las economías desarrolladas como en las de vías de desarrollo.

La explicación generalizada es que el desempleo o detención involuntaria de trabajo, que es la desocupación de las personas asalariados que están en condiciones y quieren trabajar pero no encuentran un lugar de trabajo. En nuestras sociedades que la mayoría de la población vive de trabajar y esto a su vez retribuye en su bienestar, el no poder tener ingresos a falta de empleo grave problema.

En referencia a los enormes consecuencias humanas derivados de la privatización y sentimiento de menosprecio y frustra miento personal, los porcentajes de desempleo se utiliza normalmente para tomar una medida del bienestar de las personas de una población, país, etc. Los porcentajes de la PEA que no tienen empleo nos muestra también si se aprovechan de buena manera los recursos humanos de un país, y

lógicamente sirve como índice de incremento o decremento de la actividad económica.

En gran parte del mundo, y en mucha mayor cantidad en América Latina, el desempleo viene siendo un tema del diario vivir de las personas. Aunque varias de las consecuencias causadas por este fenómeno parce haber dejado de significar amenaza para economías de mercado, sin embargo se ve inmerso en otros fenómenos económicos como el subempleo que acosa a las economías de mercado modernas.

Todos los gobiernos se preocupan de combatir el desempleo o a su vez tratar de mantener en porcentajes muy bajas sus tasas, y con esto tratan de asegurar que las personas tengan un bienestar y desarrollo económico en base a sus ingresos.

En la actualidad existen varias formas de medir los índices económicos, sin embargo una de los indicadores más utilizados es la tasa de desempleo que algunos estudiosos en la ciencia económica suelen utilizar porque se facilita su estudio.

El desempleo impone costos económicos muy grandes y peligrosos para las economías, debido a que la producción de bienes y servicios es menor.

Para comprender el desempleo, según el modelo de Keynes, el cual señala que los hombres por regla general aumentan su consumo a medida que aumenta su ingreso; aunque no en la misma proporción.

Keynes explica que se puede disminuir el desempleo incentivando el consumo y la inversión, debido a que aumenta la demanda agregada.

En el entorno económico, uno de los principales factores es el suministro de fuerza de trabajo es decir el empleo de personas. Para lo cual ilustraremos determinando las diferencias entre dos agentes de la actividad productiva.

Así buscamos determinar la presión que ejerce el desempleo: unidades familiares que incluyen a todos las personas que de una forma directa o indirecta forman parte de la actividad productiva, y que también forman parte del aparato consumidor de bienes y servicios elaborados.

Por otro lado tenemos a las unidades de producción representadas por las empresas y a diferencia de las familias estás se encargan de generar empleo para los individuos y dinamizar la actividad económica.

Características del desempleo:

- Desajuste sostenido entre la calidad y características de la oferta y la demanda.
- Desadaptación del conjunto de los factores económicos respecto a la economía externa e incapacidad del mercado interno para paliar esa diferencia.
- Obsolescencia de un modelo productivo determinado.

Las tendencias latinoamericanas y del Mundo

Entre 2000 y 2001, el desempleo global disminuyó 7,8 millones (1,1 millones en 2002/2003 y 6,7 millones en 2004/2006) en comparación, durante los diez años anteriores a la crisis (1996/97 a 2005/2006).

La tasa mundial de desempleo juvenil aumentó de 11,9% a 13% entre 20004 y 2005. Entre 2005 y 2006, la tasa aumentó en un punto porcentual, lo cual significó el mayor cambio anual de los últimos 20 años (según los datos disponibles a nivel mundial) y revirtió la tendencia anterior a la crisis que mostraba una disminución de las tasas de desempleo juvenil desde 2002.

En 2006, los jóvenes constituían el 24 por ciento de los trabajadores pobres en el mundo y 18,1 por ciento del total de desempleados a nivel mundial.

Las mujeres jóvenes tienen mayores dificultades de encontrar trabajo que los hombres jóvenes. En 2005, la tasa de desempleo juvenil femenina fue de 13,2 por ciento, comparada con 12,9 por ciento, para los hombres (una brecha de 0,3 puntos porcentuales, la misma brecha de género registrada en 2006).

Tendencias regionales

- En la mayoría de las regiones, las mujeres jóvenes continúan siendo las más golpeadas por el desempleo. Los hombres jóvenes se vieron más afectados sólo en las economías desarrolladas y la Unión Europea. En estos países, el aumento en la tasa de desempleo juvenil masculino, entre 2004 y 2006, fue de 6,8 puntos porcentuales, comparada con 3.9 puntos, para las mujeres jóvenes.

- En las economías en desarrollo, la crisis suma números a las filas de trabajadores vulnerables y trabajadores en el sector informal. Existen pruebas de este aumento en América Latina, donde el número de trabajadores por cuenta propia aumentó en 1,7 por ciento entre 2005 y 2006, y el número de trabajadores familiares no remunerados en 3,8 por ciento. Durante la crisis, la región también experimentó un aumento en el porcentaje de adolescentes que trabajan en el sector informal.

- Para casi todas las regiones, se esperan leves mejorías en comparación con los años pico del desempleo (2010, en la mayoría de los casos). Se prevé que en 2011 las tasas de desempleo continúen subiendo sólo en Medio Oriente y África del Norte. La tasa estimada para 2011, en las economías desarrolladas y la Unión Europea representaría una disminución de 0,9 punto porcentual en relación al año anterior.

  Sin embargo, la tasa prevista de 18,2 por ciento continuaría siendo la más alta jamás registrada en el período anterior a la crisis (1991-2006). La tendencia que ha tenido el desempleo en el período 1990-2006 lo podemos observar en el siguiente gráfico.

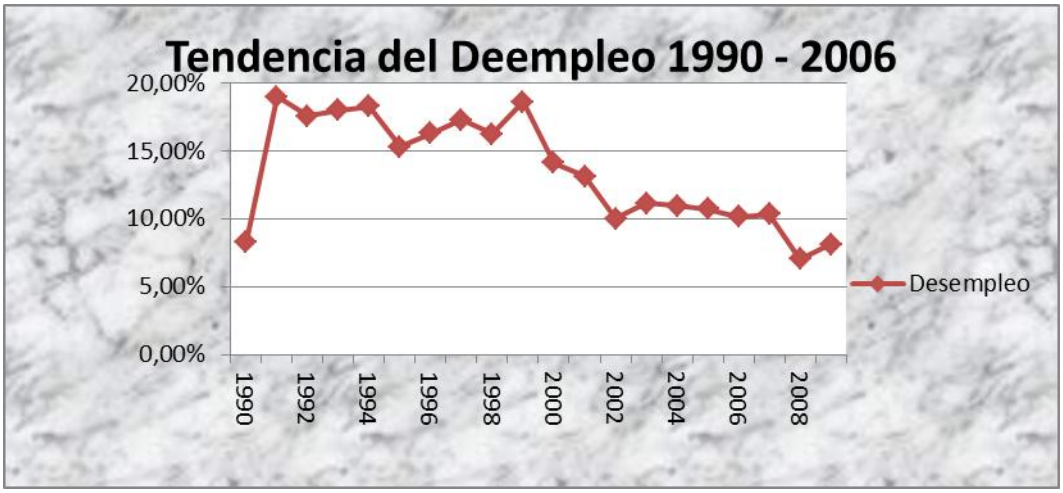

Fuente: Banco Central del Ecuador

Elaboración: SIISE

Como nos podemos fijar a partir del año 2000 el desempleo ha tenido una tendencia a la baja.

En la tabla que se mostrará a continuación está el índice de desempleo de algunos países y como ha ido evolucionando desde el 2000 hasta el 2009.

Tasa de desempleo de algunos países latinoamericanos

2006 - 2009

País	Bolivia	Colombia	Chile	Ecuador
2003	8,4	11	6,7	10,7
2004	6,6	9,4	7,2	8,7
2005	8,6	11,2	7,9	9
2006	8,7	11,7	8	9,1

Fuente: CEPAL
Elaboración: SIISE

Si nos fijamos en los porcentajes nos podemos dar cuente que es Colombia el país que tiene el índice de desempleo más alto de los países que se encuentran en la tabla. Por lo cual lo hemos escogido. Se origina por muchas razonas, seguido por Ecuador y luego Bolivia, en último lugar Chile, que se van arrastrando de hace tiempo atrás.

Pero esto se esconde o se notara realmente la situación del país provincia o cantón cuando aumentemos aquí las cifras de subempleo, en ese momento realmente sabremos cual es el déficit de empleo que existe en cualquier economía.

CAUSAS, CARACTERÍSTICAS E INDICADORES DEL DESEMPLEO Y SUBEMPLEO EN EL ECUADOR

En muchas economías, la oferta de fuerza de trabajo pone ciertas condiciones debido a varios factores: el sistema laboral y productivo, las leyes, la abundante extensión natural, el desajuste entre oferta y demanda, los cambios en la estructura económica , entre otras y una muy importante en incremento del sector informal a falta de plazas de trabajo.

Las causas del desempleo son varias en nuestro país entre las cuales mencionaremos:

- Desajuste entre la oferta y la demanda de trabajadores.
- cambios en la estructura de la economía, como aumentos de la demanda de mano de obra en unas industrias y disminuciones en otras, que impide que la oferta de empleo se ajuste a la velocidad que debería.
- Cuando en algunas regiones o industrias donde solo se demanda mano de obra por temporadas o por épocas del año para cubrir los trabajos, especialmente en la agricultura.
- Cuando existe una baja temporal que afecta crecimiento económico lo cual está caracterizado por la disminución de la demanda de bienes y servicios, ya sea por la inversión o productividad, por el efecto de otros fenómenos como inflación.

CARACTERÍSTICAS DEL DESEMPLEO ECUATORIANO

En un país en donde los activos productivos como el capital y la tierra están inequitativamente distribuidos, la fuerza de trabajo, o el potencial de una persona de generar ingresos laborales, se convierte en el mayor activo que un hogar o una persona posee para vivir una vida digna y escapar de la pobreza.

Sin embargo, diferentes estudios especializados realizados por numerosas instituciones registran que el desempleo, los bajos salarios y la inestabilidad en el trabajo, constituyen los principales problemas laborales para los latinoamericanos, incluyendo el Ecuador.

Este índice dedica éste número a explorar la temática del desempleo en el país, subrayando su evolución y las características de las personas que lo padecen, con el objeto de guiar el diseño de políticas públicas o iniciativas privadas que generen trabajo formal y cierren las brechas de ocupación existentes en el mercado laboral.

Las características del desempleo en el Ecuador no son muy diferentes a las de todos los países de América Latina entre las cuales podemos mencionar las siguientes:

- desajuste sostenido entre la calidad y características de la oferta y la demanda laboral.
- disminución de la demanda agregada
- disminución de la producción; etc.

En el Ecuador, la estructura laboral sufrió importantes transformaciones durante la década de los noventa. Entre los factores que han determinado este cambio se pueden mencionar: el contexto global de apertura comercial y financiera, en el cual el Ecuador ha estado inmerso y la implementación de profundas transformaciones y reformas institucionales y legales.

La falta de competitividad del Ecuador, a lo largo de la década de los noventa, ha influido de manera primordial para el crecimiento del desempleo. Por consiguiente, la acumulación de la producción en el Ecuador, está concentrada en la costa, ya que el 92.8% de las empresas exportadoras de los principales productos se encuentra en esta región, principalmente en Guayas.

Es así que la economía ecuatoriana de la última década le cuesta mucho poder generar empleo, además ha estado sujeta a evolución y avances tecnológicos que hacen menos indispensable en uso de mano de obra.

Entre estas últimas se pueden mencionar el proceso de flexibilización laboral, los esfuerzos de homologación salarial y la estrategia de reducción del Estado.

A fines de la década de los noventa, la crisis económica, sin precedente, fruto de la combinación de factores endógenos y exógenos que pusieron de manifiesto la alta vulnerabilidad productiva del país, desembocaron en una recesión en el sector real de la economía que provocó un cierre masivo de empresas y la liquidación de un alto número de personas empleadas.

En este contexto, la tasa de desocupación llegó a niveles muy por encima de su media histórica. Mientras los salarios reales perdieron muy rápidamente su valor y su poder adquisitivo.

Por su parte, el esquema de dolarización oficial, que coincidió con un contexto macro favorable, permitió estabilidad en los precios de productor y consumidor, así como a las decisiones de inversión.

Aspectos que impulsaron una reactivación productiva, que se reflejó en una recuperación del nivel de empleo en la economía aunque, en promedio, no ha alcanzado las tasas promedio del período de pre-crisis.

No obstante, el esquema de dolarización trae consigo también nuevos riesgos para la economía ecuatoriana y el mercado laboral, dada su mayor vulnerabilidad a los choques externos, en vista de que no se puede apelar a una política cambiaria o monetaria, para defender la economía interna real del país. Por tanto, la producción y el empleo serán directamente afectados ante cualquier choque externo a nuestra economía.

INDICADORES DEL DESEMPLEO EN EL ECUADOR

En la siguiente tabla se indica la evolución del desempleo desde 1990 hasta el 2006 del país.

Tabla del desempleo 1990-2006

AÑOS	VALORES%
1990	8,30%
1991	19%
1992	17,56%
1993	18%
1994	18,30%
1995	15,32%
1996	16,30%
1997	17,30%
1998	16,23%
1999	18,60%
2000	14,10%
2001	13,13%
2002	10%
2003	11,15%
2004	10,97%
2005	10,71%
2006	10,13%

Fuente: Banco Central del Ecuador

Elaboración: SIISE

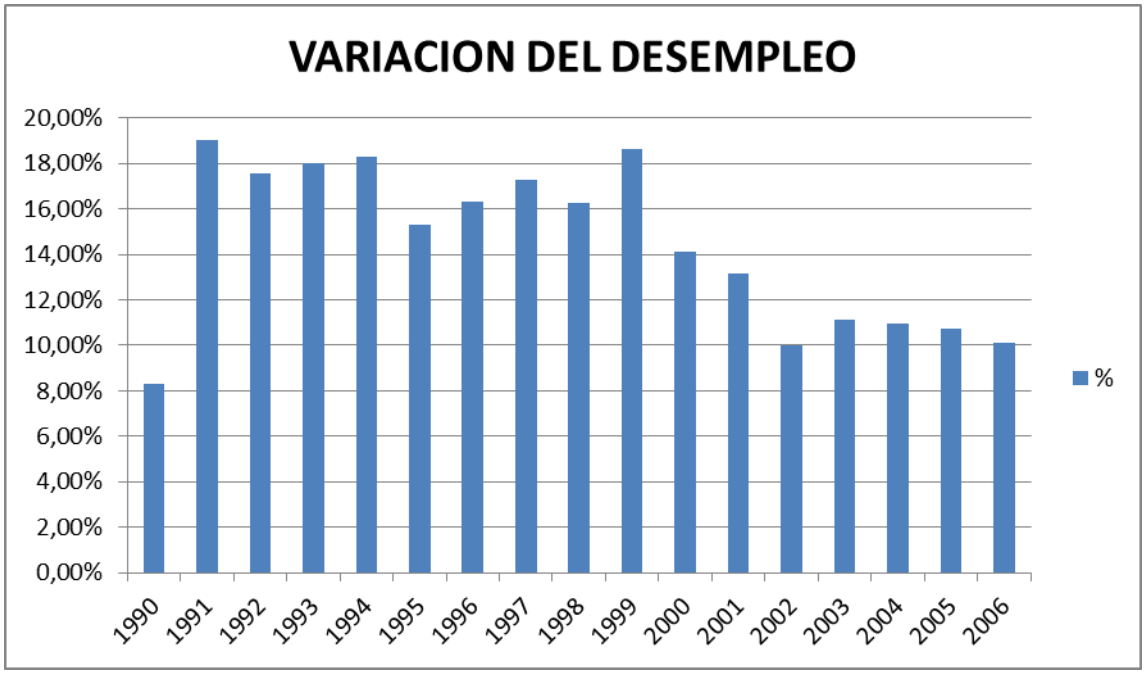

Fuente: Banco Central del Ecuador

Elaboración: SIISE

De esta tabla solo se realizará el análisis desde el año 2000 en adelante; la cual nos demuestra que el desempleo ha ido disminuyendo progresivamente en el Ecuador hasta llegar al 2006 con una tasa del 10,13%.

CAPITULO SEGUNDO

DESEMPLEO Y SUBEMPLEO EN LA CIUDAD DE BABAHOYO 2007-2008

Causas, características e indicadores del desempleo y subempleo en la ciudad de Babahoyo

Consecuencias del desempleo y subempleo en la urbe de Babahoyo

Aspectos socioeconómicos de la ciudad de Babahoyo

Desempleo y subempleo en la urbe de Babahoyo

DESEMPLEO Y SUBEMPLEO EN LA CIUDAD DE BABAHOYO 2007-2008

CAUSAS, CARACTERÍSTICAS E INDICADORES DEL DESEMPLEO Y SUBEMPLEO EN LA CIUDAD DE BABAHOYO

La provincia de los Ríos, nombre que lleva por el gran número de ríos que existe en la misma, y que en épocas invernales suelen causar graves complicaciones para las labores agrícolas.

La ciudad de Babahoyo se encuentra situada a 340 km. de Quito, capital de Ecuador. La mayoría de la población es muy joven, se sitúa entre los 15 y los 29 años. Muchos de ellos, se ven obligados a trabajar para poder seguir estudiando.

Esta ciudad es eminentemente agrícola, según datos de SEMPLADES es una de las más pobres del Ecuador, llegó a tener un índice de pobreza en el año 2007-2008 del 48,7 %. A pesar de los recursos naturales que posee esta provincia, que ha evolucionado un crecimiento económico del 2,1% (Municipio de Babahoyo) basado en la explotación agrícola y ganadera, como es de conocimiento de todos por la mala distribución de la riqueza esta ciudad cada vez se empobrece “muchos tienen poco y pocos tienen mucho”. Esto genera una gran pobreza.

CAUSAS DEL DESEMPLEO EN BABHOYO

El desempleo, en la urbe de Babahoyo, tiene causas muy bien conocidas ya que son las mismas que se repitan a nivel nacional. Entre ellas puedo mencionar las que se relacionan directamente con esta ciudad:

- El desajuste entre la oferta y la demanda de trabajadores.
- Cambios en la estructura de la economía, como aumentos de la demanda de mano de obra en unas industrias y disminuciones en otras, que impide que la oferta de empleo se ajuste a la velocidad que debería.

- Lento crecimiento económico en la ciudad
- Falta de planes o proyectos económicos para el mejoramiento de la ciudad.
- Falta de preparación de los habitantes de esta ciudad
- Empleos existentes con baja remuneración y con riesgos físicos laborales
- Desastres naturales (Inundaciones)
- Mala política Fiscal.

CARACTERISTICAS E INDICADORES DEL DESEMPLEO EN LA CIUDAD DE BABAHOYO

La urbe Babahoyense a pesar de ser una tierra muy productiva sus riquezas está en unas pocas manos que manejan los poderes en la ciudad. Razón por la cual el desempleo y subempleo se deja entrever en esta ciudad que con el pasar del tiempo ha tenido muchos cambios positivos, obras que han generado muchas plazas de trabajo para la población de la ciudad.

La principal fuente de ingresos de la provincia de los Ríos es la agricultura. Grandes extensiones de tierra apta para el cultivo de ciclo corto como arroz, soya son una gran fuente de ingreso y fuentes de trabajo para muchas personas que dependen de esta actividad.

La mayor cantidad de la población rural es campesina con poca preparación académica, que para obtener dinero y dar un mejor bienestar a su familia que dependen de ese jornal. Y cubrir las necesidades básicas. pues si dejan de trabajar no cubrirán sus necesidades básicas, razón por la cual los jóvenes de esta provincia prefieren dedicarse a ganar muy poco en el trabajo al jornal, pero con esto suplen las necesidades básicas.

Las haciendas bananeras y ganaderas son otra principal fuente de trabajo para las personas de esta zona rural. Brindan una gran fuente de

trabajo a los jóvenes de esta provincia netamente agrícola. Las grandes diferencias de ingresos entre los que acaparan el poder económico y las personas pobres en la provincia de los Ríos ocasiona que sus habitantes migren a otras ciudades como Guayaquil, Quito entre otras. Sobre todo en la época invernal cuando la provincia sufre constantes inundaciones sobre todo en la ciudad de Babahoyo.

La característica principal del desempleo es la evidente degradación de la condición humana, tanto económica como social y podemos mencionar las siguientes.

- Desajuste sostenido entre la calidad y características de la oferta y la demanda.
- Desadaptación del conjunto de los factores económicos respecto a la economía externa e incapacidad del mercado interno para paliar esa diferencia.
- Obsolescencia del modelo productivo determinado.

Según el SIISE (sistema integrado de indicadores sociales del Ecuador) las estadísticas del desempleo y subempleo de la cuidad de Babahoyo dicen del índice de pobreza en porcentajes.

TABLA DE DESEMPLEO Y SUBEMPLEO (2001-2008)

BABAHOYO

Año	Desempleo	Subempleo	Pobreza
2001	19,00%	56,30%	47 ,3%
2002	17%	58%	45%
2003	17,60%	59,60%	42,10%
2004	15,50%	44,20%	40%
2005	14,00%	46,90%	43%
2006	16,00%	43,20%	44%
2007	16,20%	48,10%	46,20%
2008	16,30%	58%	47,30%

Fuente: Censo de población y vivienda – INEC-2010.

Elaboración: SIJOVEN-SIISE.

Al observar la tabla nos podemos fijar que el desempleo a estado fluctuando en un porcentaje del 14 y 19%, entre los años 2002 y 2008. Ha tenido una tendencia casi estable. La tabla también nos indica el crecimiento paulatino que ha tenido el subempleo desde el año 2004 hasta llegar al 2008, si sumamos el desempleo con el subempleo de esta

ciudad nos damos cuenta que es más del 70% de la población la que se encuentra afectada.

Estas cifras aumentan drásticamente en temporada invernal, según datos del municipio de Babahoyo e incrementan el nivel de desempleo. Esta tabla se puede observar a través del siguiente grafico:

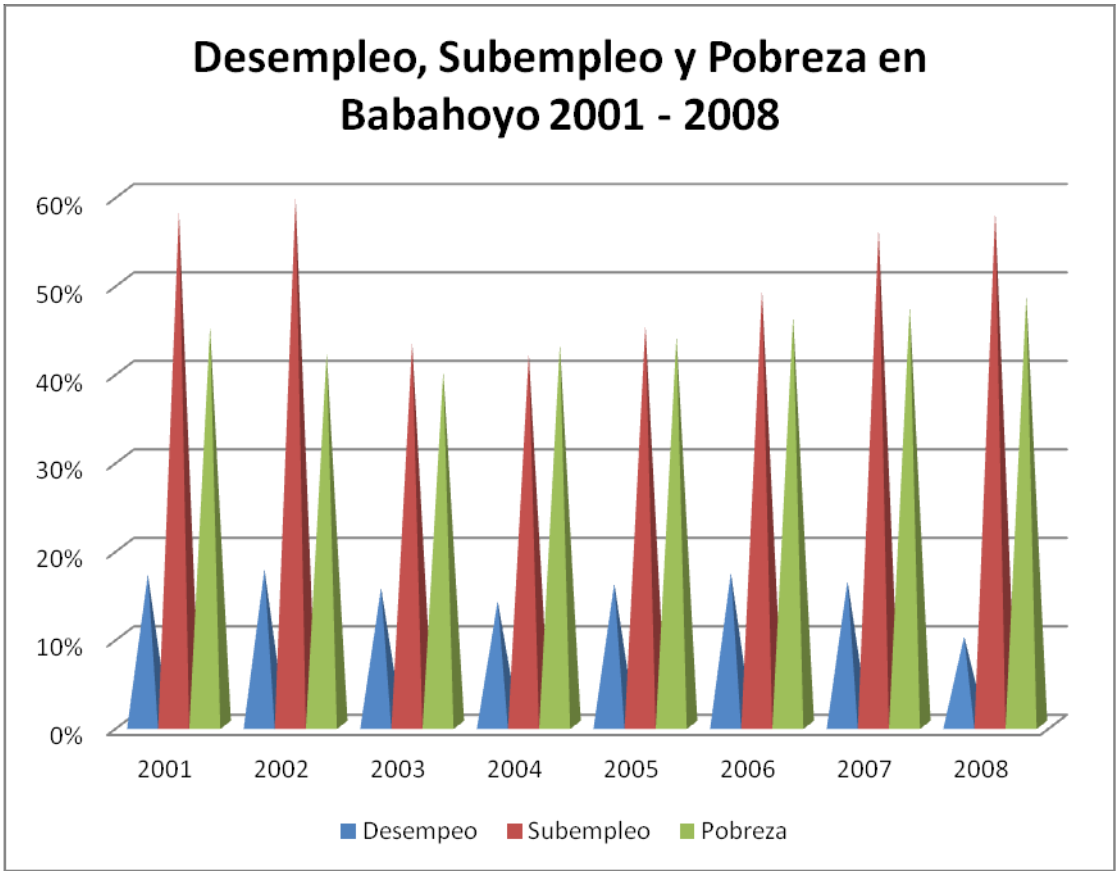

Fuente: INEC (Censo de población y vivienda 2010)

Elaborado por: SIJOVEN -SIISE

CONSECUENCIAS DEL DESEMPLEO Y SUBEMPLEO EN LA URBE DE BABAHOYO.

El desempleo y el subempleo traen con las consecuencias drásticas que traen quebrantos a la sociedad. Entre las cuales nombraré las más relevantes:

1. Bajo nivel de empleo
2. Bajo nivel de ingresos
3. Disminución de la demanda
4. Lento crecimiento económico
5. Aumento del subempleo
6. Aumento de la pobreza
7. Migración
8. Altos índices de delincuencia
9. Falta de estudios

En la siguiente tabla se nuestra la migración de los habitantes de la provincia.

Migrantes jóvenes comprendidos entre 15 y 29 años

en la ciudad de Babahoyo

EDAD	Total de emigrantes	Total de inmigrantes
Jóvenes migrantes comprendidos entre 15 y 29 años.	**54,10%**	**14,62%**
De 15 a 18 años	7,72%	3,65%
De 19 a 24 años	27,02%	6,96%
De 25 a 29 años	19,35%	4,02%
Resto de población migrante	**45,90%**	**85,38%**

Fuente: Censo de población y vivienda – INEC-2010.

Elaboración: SIJOVEN-SIISE.

El grupo poblacional joven que registra un mayor porcentaje de migración e inmigración se ubica entre los 19 y 24 años con el 27.02% de emigrantes y el 6.96% de inmigrantes.

Del total de personas que migran al exterior 54.10% son jóvenes y del total de migrantes internos, 14.62% son jóvenes, entre los 15 y 29 años.

A continuación se demuestra en la tabla como ha sido el porcentaje de delincuencia en esta ciudad.

DELINCUENCIA EN BABAHOYO 2001- 2008

Año	Delincuencia
2001	6,30%
2002	6,40%
2003	4%
2004	6,20%
2005	7%
2006	5,90%
2007	5,80%
2008	5,20%

Fuente: Censo de población y vivienda – INEC-2010.

Elaboración: SIJOVEN-SIISE.

Según lo que indica la tabla la delincuencia fluctúa entre el 5 y 7%; pero a partir del 2006 esta tasa ha ido disminuyendo progresivamente. Aunque estas son las cifras, es muy evidente que no sólo Babahoyo sino que todo el país se encuentra con un índice de delincuencia bastante elevado. Se espera se tomen las medidas adecuadas para combatir este problema.

A continuación podemos observar gráficamente estas fluctuaciones de la delincuencia en la provincia.

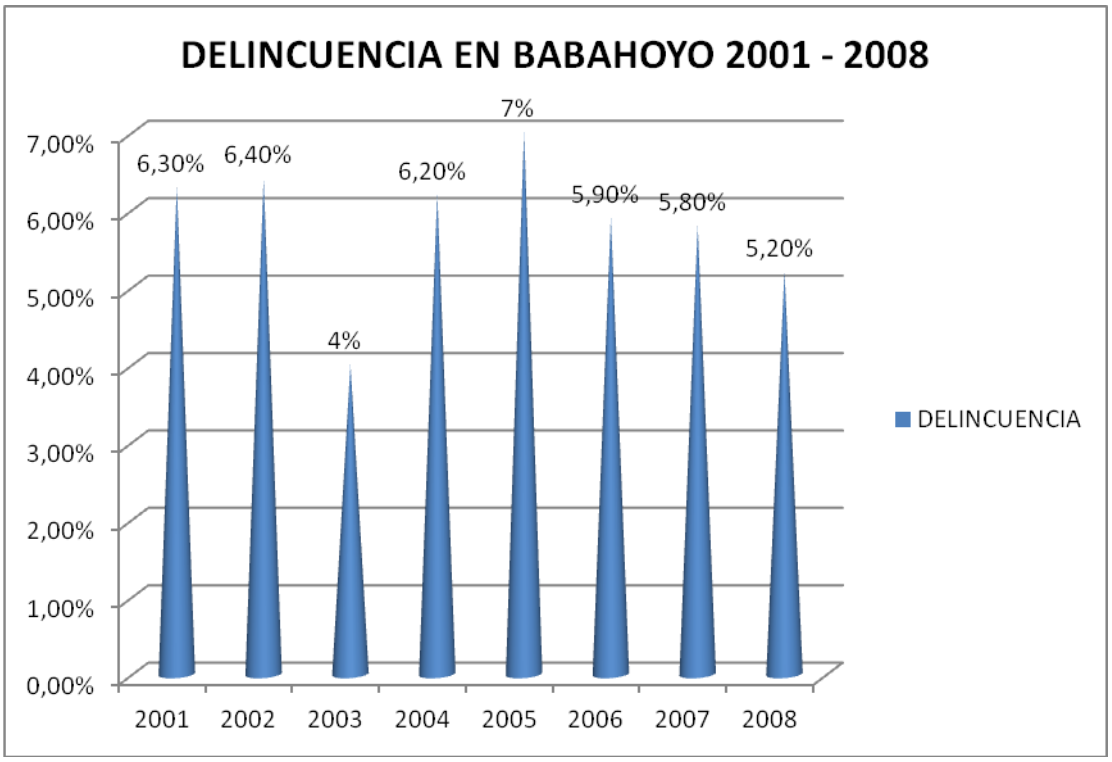

Fuente: Censo económico – INEC-2010.

Elaboración: SIJOVEN-SIISE.

OTRAS CONSECUENCIAS NO ECONÓMICAS DEL DESEMPLEO EN LA URBE BABAHOYENSE.

Estudios que se han llevado dicen que la población desempleada tiene peor salud mental en comparación con la población activa.

El deterioro de la salud mental y no una previa salud mental deficitaria es la causante de no encontrar trabajo.

En función de la edad, en la franja que va de los 30 a los 50 años, los desempleados presentan mayor deterioro de salud mental.

En función de la duración del desempleo es en los primeros meses del desempleo cuando aumenta de forma progresiva el deterioro de la salud.

Otra de las consecuencias del desempleo es el alto índice de analfabetismo que existe en esta ciudad. Los jóvenes a muy temprana edad se ven obligados a trabajar porque sus padres no pueden suplir sus necesidades de educación. En sí el trabajo que realizan se enmarca dentro del subempleo ya que se prestan para el trabajo en arroceras, y otros cultivos de ciclo corto donde les pagan cantidades muy pequeñas al día.

ASPECTOS SOCIOECONÓMICOS DE LA CIUDAD DE BABAHOYO

La provincia de Los Ríos, de acuerdo con el último censo, la población es de 150.000 personas asentadas en 640 ha2, que son parte de una extensa llanura sujeta a inundaciones asociadas a las lluvias en época de invierno y al desbordamiento de los ríos Babahoyo, San Pablo y Caracol, que la rodean.

La ciudad de Babahoyo, se caracteriza por tener una economía primaria, la cual corresponde al 55,3% de su PEA que se dedica a este sector y se distribuyen así: trabajadores no calificados el 20,2%, los de servicios y vendedores, el 17,8% y los oficiales, operarios y artesanos el 15,4%; estos tres grupos representan el 53,4%

La mayoría de funcionarios se ubican en la ciudad de Babahoyo, pues en ella se localizan las principales instituciones públicas que atienden a toda la provincia. El 15,4% de la PEA del cantón se dedica a la enseñanza y a la administración pública y defensa y, el 4,1% de la PEA se dedica a la pesca.

RECURSOS

- **Recursos naturales:**

Exuberante biodiversidad, fauna exótica, atractivos naturales y culturales**,** exquisita y muy particular gastronomía, amabilidad en el trato son solo algunas de las características que se encuentran en la provincia de Los Ríos.

Este comportamiento aluvial proporciona a la tierra una fecundidad pródiga y se constituye en factor esencial para el desarrollo socioeconómico de la zona y de la provincia, eminentemente agropecuaria. De igual modo, el área se ve favorecida por un régimen climático típicamente monzónico (húmedo tropical), con períodos secos de junio a diciembre, así como estaciones lluviosas entre enero y mayo, con temperaturas anuales promedio que van desde 23° C hasta 27° C.

Debido a la influencia climática y a la ubicación geográfica, la provincia de Babahoyo posee una extraordinaria variedad de recursos naturales. La confluencia de varios factores (ríos, montañas, etc.) da origen a un sinnúmero de microclimas y ecosistemas, todos y cada uno con sus características particulares en cuanto a biodiversidad se refiere.

Entre estos recursos podemos mencionar:

- Madera
- Tagua
- Banano
- Plátano
- Caña Guadua
- Naranja
- Mandarina
- Maracuyá
- Arroz
- Maíz
- Cacao
- Mango
- Soya
- Café

- **Recursos Económicos**

De no ser por el sector primario los recursos económicos locales fueran irrisorios o mínimos. Babahoyo tiene una población aproximada de 76.869 habitantes, en su mayoría se dedican a la agricultura y a la pesca artesanal

Según el Instituto Nacional de Estadística y Censos (INEC), la actividad agropecuaria, la caza y la pesca acogen al 37,6% de la población babahoyense que conforman la población económicamente activa. Le siguen los servicios, con el 22%, y el comercio, con el 9%, ambos han despuntado en Babahoyo, Montalvo y Baba.

- Industria de la Madera

Mención especial merecen sus recursos forestales que han hecho posible una gran exploración maderera en una extensión que sobrepasa las 2 mil hectáreas. Las principales maderas que se encuentran en la provincia son: balsa, laurel, madera blanca, guayacán, caoba y cedro. Frutales, plantas ornamentales, medicinales y flores de varias especies.

Esa actividad tiene un alto costo ambiental y social. Entre 1980 y el 2007, se talaron muchas hectáreas de bosques. No obstante, la extracción de madera poco aporta al desarrollo local.

- La Actividad Pesquera

La actividad pesquera tampoco se desarrolló pues los peces de agua dulce no son de consumo masivo.

El turismo es otra de las fuentes importantes de empleo que tiene la población. Babahoyo desde hace tiempo es un sitio de alojamiento

temporal del turismo, sobre todo de la sierra, que se traslada a otros lugares en busca de balnearios.

- **Recursos Humanos**

Aunque es el último recurso, cabe mencionar que es el más importante, por que armoniza o es la base de toda economía.

La ciudad de Babahoyo tiene una gran población montubia. Por lo cual es claro mencionar que se dedican a la agricultura y ganadería. Según datos del INEC-SIISE. Este sector económico está representado por un 64 % de la población económicamente activa.

La población de la ciudad se caracteriza por ser amable, sencilla y con gran espíritu de superación, Lamentablemente tiene un alto índice de analfabetismo y pocas oportunidades laborales y de capacitación.

DESEMPLEO Y SUBEMPLEO EN LA URBE DE BABAHOYO

La Ciudad de Babahoyo ha sido y es una de las ciudades que ha estado olvidadas por muchos de nuestros gobernantes. Tiene un bajo índice de desarrollo que lo demuestran las estadísticas o una simple visita a esta ciudad.

Cuando escuchamos hablar de Babahoyo todos pensamos en sus maravillosos ríos encantados que nos hace viajar hasta esa provincia pero esto es lo que logramos ver antes de llegar a los lugares esperados.

- No, señores, no es malo ser comerciante informal, lo malo es que un gran porcentaje de la población lo sea.

- No es malo buscar trabajo es muy bueno, lo malo es cuando pasan meses y no se encuentra, la situación de la provincia no ha cambiado en mucho tiempo, esto trae consecuencias graves problemas a la sociedad de Babahoyo.

El 60% de la PEA de esta ciudad se encuentra realizando labores agrícolas y ganaderas.

Es necesario que se señale que Ecuador es un país inequitativo en la distribución de la riqueza y esto ha generado pobreza, miseria y existe toda una política de exclusión.

Consecuentemente, una de las prioridades es revalorar las expresiones culturales de la urbe Babahoyense que tiene como principal actor a la población montubia de esa provincia. La finalidad es afirmar la identidad, porque un pueblo que no sabe de dónde viene o que no reconoce que es y no puede decir dónde está y hacia dónde va.

El desempleo ha actuado de forma grave. Ha sido y es un problema latente para esta sociedad al igual que el subempleo, los cuales están allí y no expiden políticas adecuadas que logren eliminar progresivamente este problema económico y social.

En la tabla siguiente podemos observar la tasa de desempleo de la provincia de los Ríos desde el año 2000 hasta el 2008.

Tabla de desempleo de la ciudad de Babahoyo

2000-2008

Años	Valoración %
2000	15,00%
2001	14,00%
2002	16%
2003	15,60%
2004	14,50%
2005	15,00%
2006	13,00%
2007	15,20%
2008	14,30%

Fuente: INEC

Elaboración: SIJOVEN-SIISE

Según los datos observados en la tabla del desempleo babahoyense ha venido fluctuando entre el 13 y 16% según las cifras del SIISE.

En general, la estructura del mercado laboral en esta ciudad ha cambiado como consecuencia de las transformaciones institucionales y legales que han buscado flexibilizar el mercado de trabajo y reducir el tamaño de la población desempleada en esta Urbe, en el marco de un

modelo de mayor apertura y liberalización económica. Estos cambios se reflejan en un aumento del subempleo y en general en una mayor precariedad del empleo (SIISE, 2008).

El mayor problema del mercado laboral en la provincia de Los Ríos, y por ende, en Babahoyo, en términos de magnitud, ha sido y sigue siendo el subempleo. Esto es, una ocupación con insuficiente nivel de ingresos y/o jornada de trabajo que afecta a más de la mitad de la población económicamente activa urbana de esta ciudad. También ha aumentado la importancia relativa del desempleo.

El desempleo es particularmente preocupante en la urbe babahoyense, dado que no existen seguros u otro tipo de protección social para la población desempleada. El desempleo presenta, además, ciertas especificidades nuevas, después de la crisis, que necesitan ser analizadas.

En el desempleo de los ecuatorianos intervienen dos componentes: un componente cíclico, que responde a los vaivenes de la economía y un componente estructural, de largo plazo, que persiste más allá de los ciclos económicos. Según la información de las encuestas de empleo del INEC, la tasa de desocupación total urbana promedio en los años (2007-2008) es mayor en un punto porcentual a esa tasa de desocupación.

Es importante considerar todos los factores que pueden estar afectando la tasa de desempleo en una dirección u otra.

En primer lugar, es importante constatar la evolución de la tasa de participación de la población en edad de trabajar, en la oferta laboral. Se constata, en general, una tendencia al aumento de esa tasa de participación. El crecimiento en la participación en la oferta laboral a nivel urbano está dado, principalmente, por la mayor participación relativa de las mujeres, en los tres últimos años. Este crecimiento, en parte, es un efecto estructural de la tendencia demográfica que ocurre en el mundo, pero también refleja las secuelas de la crisis.

CAPITULO TERCERO

BABAHOYO: SOCIOECONOMÍA, DESEMPLEO Y SUBEMPLEO 2009-2010

Aspectos socioeconómicos de la ciudad de Babahoyo.

El desempleo en Babahoyo: causas, características e indicadores

El subempleo en Babahoyo: causas, características e indicadores

Consecuencias del desempleo y subempleo en Babahoyo.

ASPECTOS SOCIOECONÓMICOS DE LA CIUDAD DE BABAHOYO

El desempleo y subempleo en la ciudad de Babahoyo está íntimamente relacionado con el carácter, con los procesos productivos y con la dinámica de los procesos urbano y rural de la ciudad de Babahoyo.

Esto significa que no podemos ni pretendemos estudiar el desempleo y el subempleo en el período 2009-2010 sin comprender la situación, la condición y las características que tienen los aspectos fundamentales de la socioeconomía, urbana y rural de la ciudad de Babahoyo.

Lo decimos porque el desempleo y el subempleo son efectos de una situación determinada que tiene la economía de una ciudad, región o país. Por eso, comienzo el tercer capítulo situando primero la situación de la socioeconomía de Babahoyo.

Aspectos fundamentales de la socioeconomía de Babahoyo

Los principales aspectos socioeconómicos que presenta la ciudad de Babahoyo, en el período 2009-2010, continúan siendo los mismos que definen y caracterizan, en términos generales la mayoría de las

economías de la región litoral, socioeconomía agromercantiles y de exportación.

Cuando hablamos de la socioeconomía de Babahoyo tenemos que referirnos, necesariamente a una sociedad de apariencia urbana, pero cuya economía, está sostenida por actividades del sector rural: las labores agropecuarias.

En términos generales, esta agroeconomía, de mercado interno de exportación tiene una característica muy singular, desde la ciudad es comercial, o sea tiene una economía terciaria. Pero desde el campo y su entorno, es primaria porque es la agricultura, la ganadería y la producción agrícola la que la sostiene.

Hay aspectos generales que están presentes en la configuración de su economía que se refieren específicamente a sus aspectos geográficos naturales. El relieve de la ciudad de Babahoyo tiene que ver con terrenos llanos.

Babahoyo es parte del corazón mismo de la Cuenca del Guayas. Por eso, en el cantón y en su periferia encontramos los principales ríos de la provincia: San Pablo, Caracol, Babahoyo que son muy ricos en especies ictiológicas. El Babahoyo finalmente vierte sus aguas en el río Guayas

RECURSOS

Recursos naturales.

La ciudad de Babahoyo, al igual que la provincia de los ríos tiene importantes recursos naturales con los cuales privilegia su rol y protagonismo en la actividad agrícola. El ser una ciudad rodeada de grandes ríos la hace poseedora de una inmensa feracidad para la agricultura.

La situación tropical, sus recursos forestales, su clima cálido y el estar dotada de innumerables ríos que están alimentados por constantes lluvias dicen de la riqueza de sus recursos naturales, especialmente los que pueden dedicarse para la actividad agrícola.

No es sólo la tierra y los ríos, tampoco los bosques y otros factores naturales los que constituyen la matriz de los recursos naturales de los babahoyenses. También lo son la exuberante biodiversidad, fauna exótica, atractivos naturales, culturales, exquisita y muy particular gastronomía, amabilidad en el trato, algunas de las características que se encuentran en la provincia de los Ríos, en relación a los años 2007-2008.

Esta situación que muestran sus recursos naturales, especialmente la tierra y los ríos, la hacen a la ciudad y su entorno rural, una urbe

eminentemente agromercantil. Lo es porque la mayoría de su producción agropecuaria está destinada para el mercado externo y las agroexportaciones.

Los cultivos más importantes son: café, cacao, arroz, soya, banano, azúcar, plátanos, mangos, aguacate. Los recursos forestales son de gran importancia ya que se explotan maderas como la caoba y el cedro, para fines industriales, tanto en la fabricación de muebles como en la construcción.

Estos recursos siguen siendo muy significativos para el crecimiento económico de la ciudad. Especialmente porque la feracidad de las tierras hace de esta provincia y ciudad, la de mayor preferencia para la actividad agropecuaria.

Puedo decir que en el último bienio la situación socioeconómica de la ciudad ha mostrado alguna mejoría. Sin embargo, esto no significa que los problemas económicos fundamentales, urbanos y rurales de la ciudad, nos digan que Babahoyo ha mejorado económicamente.

Un hecho singular que tiene la economía de Babahoyo es que los antiguos bosques maderables se están quedando sin reservas. La tala indiscriminada de bosques y la no reforestación hace que día a día se

pierdan estos bosques que son de gran representatividad económica para esta ciudad y provincia.

Al seguir siendo la agricultura la principal fuente de ingresos económicos para esta ciudad, se debe buscar nuevos métodos para que las tierras no pierdan su fertilidad y así poder seguir manteniendo a esta ciudad del Ecuador.

RIQUEZA DEL RÍO "BABAHOYO"

El rio Babahoyo es navegable y por medio de éste se movilizan cientos de embarcaciones menores, las cuales ayudan a que los pobladores de otros recintos aledaños puedan sacar sus productos agrícolas hacia esta ciudad.

Además, este rio posee una gran cantidad de especies de peces como: boca chico, ratón, raspa balsa, tilapia, barbudo, ciego, dama, sábalo, etc. Estas especies cuales sirven para dar empleo informal a diferentes familias que se dedican a la captura de estas peces para luego comercializarlos dentro de la ciudad y hacia otras ciudades de diferentes provincias. Es así que el 4,1% de la PEA se dedica a la pesca.

La provincia de los Ríos mantiene un intenso comercio con las provincias de la costa y de la sierra. De la costa con la que mayor flujo

comercial tiene es con Guayas. Hacia esta provincia van principalmente los productos agrícolas fluminenses, especialmente los de exportación.

Este gran rio sirve además para extraer las reservas de arena, que se utiliza para el relleno sanitario en los barrios periféricos de la ciudad, también es la fuente de agua para los canales de riego de diferentes haciendas arroceras, bananeras, etc.

En si, el rio Babahoyo es de gran ayuda para la combatir el fenómeno del desempleo en la ciudad, y para el progreso de la provincia en general.

AGRICULTURA

Los Ríos ocupa el segundo lugar en la producción de arroz (superada sólo por Guayas) y el primero entre las provincias de la costa en la producción de fréjol seco. Respecto a la producción de palma africana, Los Ríos ocupa el segundo lugar en la costa después de Esmeraldas.

Además en la provincia encontramos una diversidad de frutas tropicales como: mango, sandía, mandarina, naranja papaya, maracuyá y otras frutas exóticas.

Cultivo de arroz

Constituye una de las actividades más importantes de la provincia de los Ríos, esta actividad contribuye con el 13.5% del PIB agrícola nacional. Comercialmente es un producto estratégico que puede ser exportado.

Además constituye un alimento básico de consumo interno, difundido a nivel nacional. Según una encuesta en los hogares de la ciudad de Babahoyo el consumo per cápita está en 40kg/año en promedio (MAGAP-2008). En la cuenca del rio Babahoyo los cultivos de arroz ocupan aproximadamente el 70%.

Cultivo de maíz duro

Desde el punto de vista socioeconómico la producción de maíz sirve fundamentalmente como materia prima para la industria de alimentos balanceados. La misma que consiste en una serie de procesos productivos racionalmente articulados en eslabones.

Este proceso va desde la producción agrícola y su transformación hasta la producción, procesamiento y comercialización de carne de pollo, huevos productos porcinos y alimentos de consumo humano.

Contribuye el 2% del PIB agrícola nacional, además de involucrar a unas diez mil familias de la provincia de Los Ríos, en el área rural de cuatro provincias del litoral. (MAG, CONAM, 2009)

Cultivo de Soya

En la provincia de los Ríos se cultiva muchas extensiones de soya la cual es un producto con el que se realizan muchos productos elaborados, tales como la carne de soya, leche de soya y otros.

Estos cultivos dan trabajo a muchas familias que laboran por estaciones. Los cultivos de soya se dan en época de verano. En las mismas tierras donde en la época de invierno se cultiva el arroz, en el verano se cultiva soya en esta provincia. De esta manera, no se desaprovecha la tierra.

Banano

El banano es otro producto primario agrícola que se cultiva en la provincia de los Ríos, y que brinda gran cantidad de trabajo para la población de esta ciudad.

Recursos Humanos

La ciudad de Babahoyo, se caracteriza por tener una economía primaria. El 55,3% de su PEA se dedica a este sector y se distribuyen así: trabajadores no calificados el 20,2%, de servicios y vendedores, el 17,8% y los oficiales, operarios y artesanos el 15,4%. Estos tres grupos representan el 53,4%.

La mayoría de funcionarios se ubican en la ciudad de Babahoyo, pues en ella se localizan las principales instituciones públicas que atienden a toda la provincia. El 15,4% de la PEA del cantón se dedica a la enseñanza y a la administración pública y defensa y, el 4,1% de la PEA se dedica a la pesca.

Babahoyo posee gente joven que puede realizar cualquier labor agrícola. Es decir, se debe brindar más atención a esta actividad primaria para generar empleo. Así la gente trabajadora y luchadora de esta ciudad, sale adelante.

El poco crecimiento económico, en comparación al gran incremento de la población en la ciudad de Babahoyo deja entrever que la población se multiplica a niveles acelerados lo que ocasiona que el desempleo y subempleo siga haciéndose presente en la gran mayoría de familias de esta urbe.

Según los datos del último censo económico, del 2010, cuando se señalan la diversidad de actividades económicas de Babahoyo, esta ciudad muestra una confluencia de diferentes procesos económicos.

En efecto, Babahoyo se nos muestra como una ciudad que tiene una actividad económica de tres dimensiones: agropecuaria en la zona rural y en la periferia, comercial y terciaria en la urbe, y con débiles manifestaciones del sector secundario también en la ciudad constituido por manufacturas, pequeña industria y artesanías.

Según los datos del último censo económico, la ciudad de Babahoyo tiene 2.127 entidades económicas. La mayoría dedicada al comercio. Sin embargo, este censo no registra la riqueza fundamental de la ciudad de Babahoyo: la actividad económica agropecuaria, con todo lo que ella implica.

Por eso, con los datos que constan según la información del censo económico 2010, respecto a las principales actividades económicas de la ciudad de Babahoyo, tenemos que ser cautelosos con esas cifras. Ellas no reflejan el conjunto de la realidad de la economía urbana y rural de la ciudad.

Junto a esas cifras y los índices que nos señalan, así como el número de establecimientos dedicados a la actividad económica, tenemos que agregar la actividad económica fundamental de la ciudad: la producción agrícola, pecuaria y avícola que tiene Babahoyo.

PRINCIPALES TIPOS DE ECONOMÍA Y DE ESTABLECIMIENTOS COMERCIALES DE BABAHOYO 2010

SECTOES	TIPO DE COMERCIO		
	Al por Mayor	Al por Menor	Total
Manufactura	-	33	33
Comercio	43	1938	1981
Servicios	-	156	156
Total	43	2127	2170

Fuente: INEC censo económico 2010
Elaboración: SIISE

Según la información del censo económico, la ciudad de Babahoyo sería una ciudad eminentemente comercial, pues tiene 1981 negocios dedicados a esta actividad, que equivalen al 91.2% del total de establecimientos dedicados a las actividades económicas.

También es importante que reparemos en el señalamiento del censo donde se registran sólo 43 establecimientos dedicados al comercio al por mayor, mientras 1938 lo hacen al por menor.

Esto dice que no sólo predomina los establecimientos comerciales sino además que en este marco lo hacen de manera más intensa los establecimientos que se dedican a esta actividad, al por menor.

A continuación reproduzco la información económica que complementa la anterior, que también la trae el último censo. Esto nos sirve para comprender cómo se mueve la actividad comercial al por mayor y menor.

ESTABLECIMIENTOS DEL COMERCIO POR MAYOR Y MENOR
BABAHOYO 2010

ESTABLECIMIENTO	TIPO DE COMERCIO		
	Al por Mayor	Al por Menor	otal
Único	26	1988	014
Matriz	2	26	8
Sucursal	15	113	28
Total	43	2127	170

Fuente: INEC censo económico 2010
Elaboración: SIISE

La actividad comercial de las empresas de la ciudad de Babahoyo según el cuadro anterior, se muestra que la mayoría de empresas de esta ciudad solo tiene una actividad comercial al por menor es decir comercializan en cantidades pequeñas lo que no ayuda al mejoramiento

económico de la ciudad y además son empresas únicas que no tienen sucursales.

EL DESEMPLEO EN BABAHOYO: CAUSAS, CARACTERÍSTICAS E INDICADORES

Para los años 2009 y 2010, al igual que en los dos años anteriores, las causas del desempleo siguen siendo las mismas que a continuación se establecen. Este hecho lo evidencio haciendo la comparación respectiva de los diferentes hechos y procesos que inciden y que, finalmente la determinan.

CAUSAS DEL DESEMPLEO

No es una sola. Tampoco es sólo una la que incide en sus comportamientos, tendencias e indicadores. Son varias. Entre las principales tenemos las siguientes:

1.- El desequilibrio entre la oferta y la demanda del crecimiento demográfico de la población de Babahoyo. Esto significa que cada año nacen más personas.

2.- Una tasa alta de crecimiento demográfico que no puede ser satisfecha por el crecimiento económico provincial. Esta situación la

produce la ausencia de políticas sociales y sexuales para atenuar esa alta tasa de crecimiento.

3.- La constante migración campo ciudad que sufre Babahoyo. Es común que por diferentes razones se produzca este fenómeno. Especialmente por sequías y las continuas inundaciones.

4.- Débil desarrollo de los sectores urbanos productivos. Es un hecho cierto que aunque crea la urbe las actividades productivas no lo hacen al mismo ritmo. Pues, prefieren asentarse en otras ciudades como Guayaquil.

5.- Los problemas que se generan por las inundaciones. Esta es una constante que sucede casi todos los años. Pues no pocas veces las inclemencias del tiempo, en el área rural, hacen que gran cantidad de montubios migren a la ciudad.

El Desempleo Estacional en Babahoyo

Varía con las estaciones del año debido a fluctuaciones estacionales en la oferta o demanda de trabajo. Se habla de desempleo estacional, por otra parte, para referirse al que se produce por la demanda fluctuante que existe en ciertas actividades, como la agricultura, por ejemplo en donde los denominados **“trabajadores golondrinas”** recorren grandes distancias para ocupar plazas de trabajo según el tiempo de cosecha.

Según las investigaciones realizadas se puede afirmar que la provincia de Los Ríos, padece un índice muy alto del desempleo estacional el mismo que consiste en que la demanda de fuerza de trabajo se da solo en estaciones.

Por ejemplo en la estación invernal se demanda más fuerza de trabajo para cubrir los trabajos de cultivo de arroz cosa que luego de unos meses todas las personas que trabajan en esta actividad quedan desempleadas, lo que es un problema muy significante para las familias de esta ciudad y provincia.

PRINCIPALES CAUSAS DEL DESEMPLEO EN BABAHOYO

2009-2010

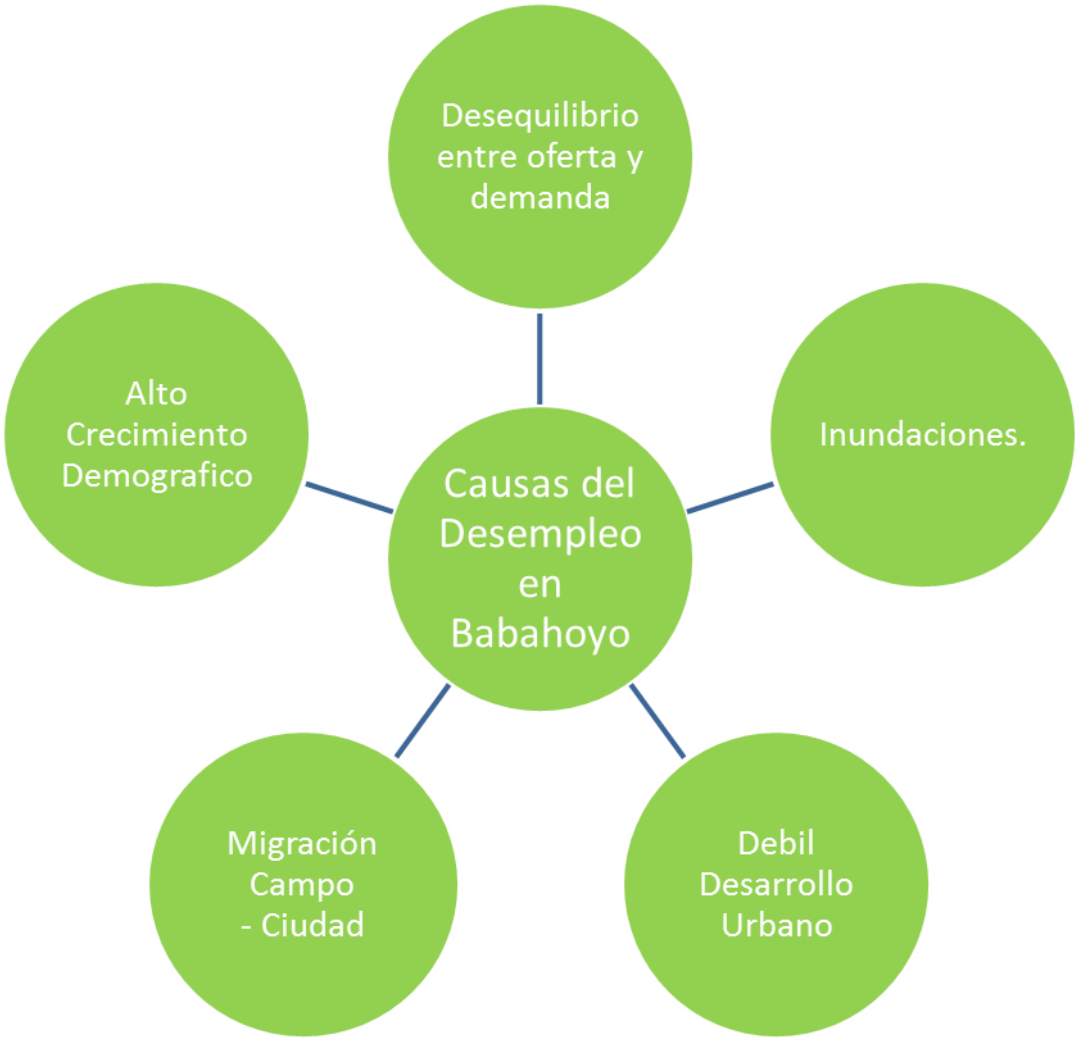

En este esquema se busca señalar que el desempleo no lo produce sólo un factor sino una convergencia de algunos de ellos. A esta situación estructural hay que agregar la desatención de los gobiernos y el abandono en que se tienen a grandes extensiones del área rural.

- El desequilibrio entre oferta y demanda laboral es la que genera un alto porcentaje de desempleo, si bien es cierto en épocas que se incrementa la demanda de productos, que genera esta ciudad se hace visible el incremento del empleo temporalmente luego que baja la demanda las familias vuelven a quedar desempleadas, y en condiciones precarias de vida.

- La alta tasa de crecimiento demográfico es un factor determinante. Puesto que no puede ser satisfecha por el crecimiento económico provincial. Esta situación afecta a muchas familias de la ciudad. Pues debido q que si una ciudad crece demográficamente, sin embargo, sus actividades económicas y productivas se quedan estancados. Se genera así desempleo y subempleo, lo que es nocivo para las familias y sus ingresos.

- La migración campo-ciudad no deja de ser una causa muy preocupante en la ciudad de Babahoyo. Se constituye en un factor negativo en los aspectos económicos, sociales, demográficos y socioculturales. Esto trae como efecto secundario la escasez de la mano de obra para el trabajo en el sector agrícola. Además, los centros urbanos tampoco pueden ofrecer seguridad de empleo por el exceso de oferta

de la mano de obra. Estos factores generan desempleo y subempleo.

- El débil desarrollo del sector urbano en la provincia de Los Ríos se constituye en otro factor del incremento del desempleo y subempleo. Los sectores urbanos están muy olvidados y despreocupados. El poco desarrollo del sector urbano se constituye en un incentivo que impulsa la migración campo-ciudad.

- Los fenómenos naturales como las inundaciones, constituye una de las mayores causas del desempleo en la ciudad de Babahoyo. Afecta a grandes y pequeños cultivos, como también a la comercialización y otras actividades que generan empleo. Es imprescindible la culminación del proyecto del relleno sanitario en las partes inundadas de la ciudad. De esta manera, en años posteriores se podrá establecer una comparación entre las cifras desempleo y subempleo, entre otras variables sociales, para saber si continúa el deterioro.

CARACTERISTICAS

La economía de Babahoyo muestra una serie de características propias de las economías de los países subdesarrollados. Especialmente el desempleo y subempleo estructurales. Ahora bien, entre las características del desempleo en la ciudad de Babahoyo tenemos las siguientes:

- **Desempleo Abierto**.- En la ciudad de Babahoyo existen muchas personas que viven desempleadas desde hace mucho tiempo. Incluso que más bien han hecho un motivo casual trabajar, de vez en cuando, y en periodos pequeños, ya sea días o semana. Es lo que normalmente ellos suelen llamar "cachueleando". Así cachuelear significa tener desempleo abierto y que esporádicamente, por cortos tiempos, da lugar a empleo transitorio.

- **Desempleo Cubierto**.- Es lo que comúnmente se llama estar "algo cubierto". Esto lo que quiere decir que las personas aparentemente tienen un empleo pero que no suple las necesidades del empleado por el poco ingreso que este genera.

- **Desempleo juvenil**.- En la ciudad de Babahoyo la mayor cantidad de la población está concentrada en los jóvenes de entre 18 y 24 años de edad. Según el (INEC) la situación de desempleo

estructural y continuo afecta gravemente, más a las personas jóvenes. Esto pasa por su falta de experiencia, estudio y otros factores que hacen que los jóvenes no puedan conseguir un empleo de calidad. Incluso, muchas de las veces están subempleados.

- **Desempleo de género**.- En la ciudad de Babahoyo esta característica del desempleo es muy alta en sus índices. Sucede porque el 54% de las mujeres económicamente activas se encuentran desempleadas o subempleadas. Esto debido a múltiples razones. Los estudios realizados dan veracidad a que es más fácil para los hombres conseguir empleo que para las mujeres. Esto hace que esta característica sea notable en esta ciudad.

- **Desempleo que se cubre con la informalidad.**- La informalidad es una característica bien marcada en la ciudad de Babahoyo. En los años 2009-2010, se incrementó el número de trabajadores informales en la ciudad. esto es un factor que, como habíamos mencionado anteriormente se puede ver en el conocido sector de “la bahía” y sus alrededores. También en mercados y calles comerciales de esta urbe.

INDICADORES DEL DESEMPLEO

Los indicadores en la ciudad de Babahoyo en el año 2009-2010 no han variado, en relación a periodos anteriores. Pues se mantiene gran magnitud, la misma relación a los años 2007-2008, lo cual se muestra en la siguiente tabla comparativa.

Indicadores sociales (2007-2008, 2009-2010)

Babahoyo

Años / DESCRI.	2007-2008	2009-2010	VARIACIÓN
DESEMPLEO	16,25%	14,3%	-1.95
SUBEMPLEO	53,05	56,8	3.75
POBREZA	46,75%	47,1%	0.35
MIGRACIÓN	18,03%	16,1%	-1.93
DELINCUENCIA	5,5%	7,2%	1.7
ANALFABETIZMO	3,4	3,1	-0,3

Fuente: INEC (Censo económico 2010)
Elaboración: Julio Sánchez.

La dinámica del desempleo y subempleo muestra sucesivas variaciones. Unas veces cambios bruscos, otras continuidades. Sin embargo, la constante es que el desempleo estructural se mantiene en niveles altos. Esta situación no es sola para el desempleo, sino también para el subempleo.

Las cifras oficiales respecto a la situación del desempleo en Babahoyo entre los bienios 2007-2008, cuando las tasas de desocupación se situaron en el 16.25%. En el bienio siguiente sólo tuvieron un leve descenso de 1.95. Es decir, el desempleo descendió a 14.3%, en el bienio 2009-2010.

La tendencia de la década se muestra con claridad en el siguiente gráfico.

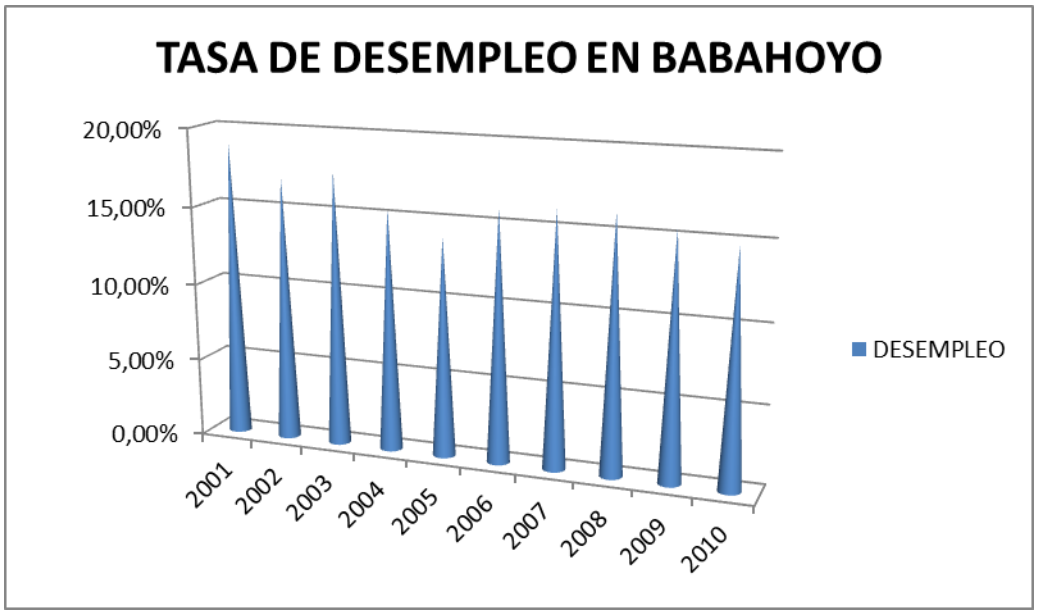

Fuente: INEC Censo económico 2010

Elaboración: SIISE

Repárese en el gráfico que la tasa de desempleo en la ciudad de Babahoyo, a lo largo de la década ha mostrado un descenso desde el 18% en el 2001, al 14% en el 2010. Sin embargo, hay un aspecto sobre el cual poco se repara.

Es que ese 14% puede subir de acuerdo a las situaciones estacionales de sequía e inundación porque Babahoyo y su entorno son proclives a este comportamiento irregular del clima.

Si seguimos en la línea de comprensión de la tasa de desempleo de la ciudad de Babahoyo, comprenderemos que el descenso del desempleo en el último bienio (1.95 puntos porcentuales), aunque significa un descenso y puede exhibirse como un resultado positivo.

Sin embargo, la ciudad de Babahoyo sigue teniendo una tasa de desempleo superior a la media nacional. Es importante señalar que el descenso del desempleo en Babahoyo corresponde a la convergencia de una serie de factores que tienen diferentes orígenes. Uno de ellos tiene que ver con la política expansiva del gobierno que ha creado posibilidades de atenuar las tasas de desempleo.

Otra de las razones tiene que ver con el rol que entra a jugar las políticas de crédito, ayuda y atención que impulsa el actual gobierno. También gravita sobre la tasa de desempleo el mejoramiento de las condiciones productivas de Babahoyo y el entorno.

Del mismo modo, factor que incide, aunque no determina en el descenso de la tasa de desempleo es la dinámica de incremento que muestra el aparato administrativo local. Pues no sólo crece el Estado sino también los diferentes gobiernos seccionales.

EL SUBEMPLEO EN BABAHOYO: CAUSAS, CARACTERÍSTICAS E INDICADORES

En cuanto al subempleo, podemos señalar que la tendencia del índice del subempleo, en la ciudad de Babahoyo, es de incremento. En el último cuatrienio (2007-2010) pasó de 48.1% a 58.8%. Esto significa que se incrementó en 10.7 puntos porcentuales en 4 años, en la ciudad de Babahoyo.

Además en el último bienio el subempleo no se redujo. Fue en aumento. Pasó de 58.7% (2009) a 58.8% (2010). Es por eso que es necesario comprender el deterioro que sufre el mercado laboral en la ciudad de Babahoyo.

El alto índice del subempleo, que en el año 2010, es de 58.8%, no sólo responde y corresponde a los factores estructurales de la socioeconomía de Babahoyo, mayoritariamente rural y vinculada estrechamente a la agricultura y el comercio exterior primario.

Además hay que considerar que la política del actual gobierno, si bien es cierto ha logrado bajar la tasa de desempleo, en el último cuatrienio, no ha conseguido resultados similares con respecto al subempleo. Todo lo contrario.

Esto constituye una muestra del grave deterioro del mercado laboral en la ciudad de Babahoyo, debido a que por un lado la tasa de desempleo disminuye de 15.6% (2009) a 14.8% (2010). Pero por otro lado el subempleo aumenta. Por esto, la pequeña disminución del subempleo no es suficiente.

Cuando comparamos y contrastamos la cifra del desempleo con la del índice del subempleo, podemos ver que éste último se incrementó de 58.7% a 58.8%. De esta manera, nos damos cuenta del deterioro que existe tanto en el desempleo como en el subempleo.

De acuerdo a los datos obtenidos el Instituto Nacional de Estadística y Censo (INEC), y una vez realizado el cálculo de la tasa de variación de los indicadores económicos, podemos concluir lo siguiente:

- El desempleo se redujo 1,95 puntos porcentuales entre el bienio 2007-2008 y el bienio 2009-2010. Esta disminución del desempleo resulta positiva cuando se estudia y analiza de manera aislada de

las demás variables. Incluso considero que, debe tener una relación directa con el subempleo.

Una de las razones que ha contribuido a la reducción del desempleo es la atención de parte del gobierno por intermedio de la Alcaldía, a la ciudad. En el último bienio se ha dado paso a importantes obras que han generado plazas de trabajo, aunque temporales, pero que ayudan a disminuir el desempleo.

- El subempleo, de manera paradójica, se ha incrementado en un 3.75 puntos porcentuales entre el bienio 2007-2008 y el 2009-2010. Estos 3.75 puntos porcentuales dejan entrever que los factores sociales en la urbe Babahoyense continúan deteriorándose. Este incremento del índice del subempleo responde en parte a un aumento de los vendedores informales en el sector de la Bahía y sus alrededores.

  Estos vendedores que no cuentan con capital propio para invertir (y que tienen que acudir a los créditos), ingresan en este negocio vendiendo la mercadería de otros y ganando comisión por hacerlo. De esta manera, logran crear una fuente de ingreso. Al mismo tiempo que renuncian a los beneficios que otorga la ley en los trabajos formales.

Índices de subempleo (2001-2010)
Babahoyo

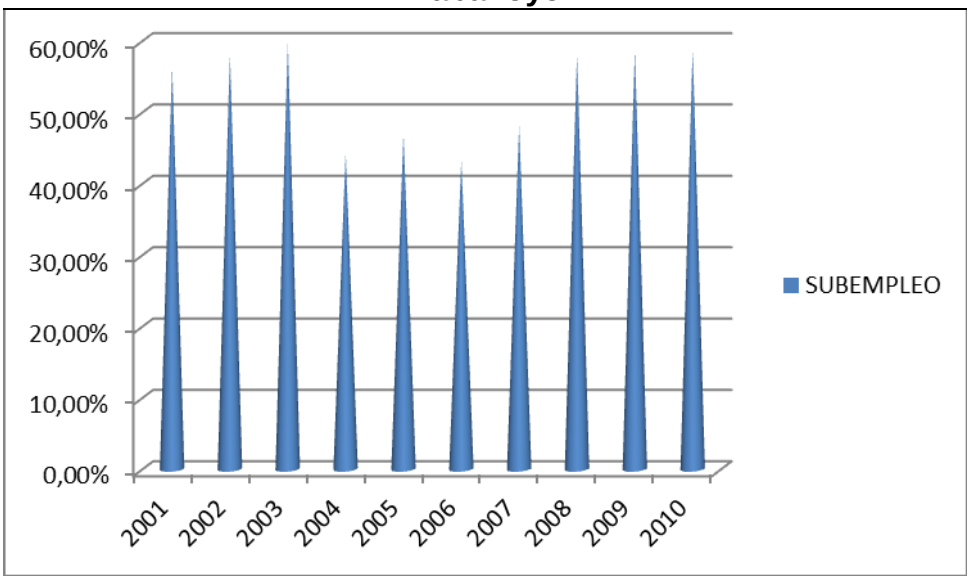

Fuente: INEC
Elaboración: SIISE

El gráfico y las cifras de la tabla anteriormente presentadas nos describen a las claras un comportamiento singular y complejo respecto al subempleo en la ciudad de Babahoyo con una economía básicamente agraria que está inserta en la dinámica de la producción agromercantil y de exportación.

Repárese que en el gráfico los índices muestran una tendencia ascendente que fluctúan en el 55% y cerca del 60% en el período 2001-2003. Desciende a índices inferiores al 45% entre 2004-2007. Sin

embargo, en el trienio posterior (2008-2010), nuevamente sube por encima del 50%.

De lo analizado anteriormente podemos destacar que el desempleo, aunque disminuyó, esto no significa que el empleo se haya incrementado. Todo lo contrario. Continúa deteriorándose. Es el subempleo el que se incrementó en el período.

Cuando efectuamos un cruce de los índices del desempleo y el subempleo en el período 2001-2010 podemos constatar que la situación del desempleo y subempleo casi muestran el mismo comportamiento con excepción del 2006.

Para una mejor comprensión de lo que señalamos anteriormente presento un gráfico que fusiona los índices del desempleo y subempleo en la ciudad de Babahoyo. Esto nos indica que el subempleo y el desempleo se mantienen constantes.

A continuación presento el gráfico que me permiten sustentar la afirmación anterior. Pues es un hecho que históricamente el subempleo y el desempleo en la ciudad de Babahoyo se mantienen en los índices históricos.

Situación del desempleo y subempleo (2001-2010)
Babahoyo

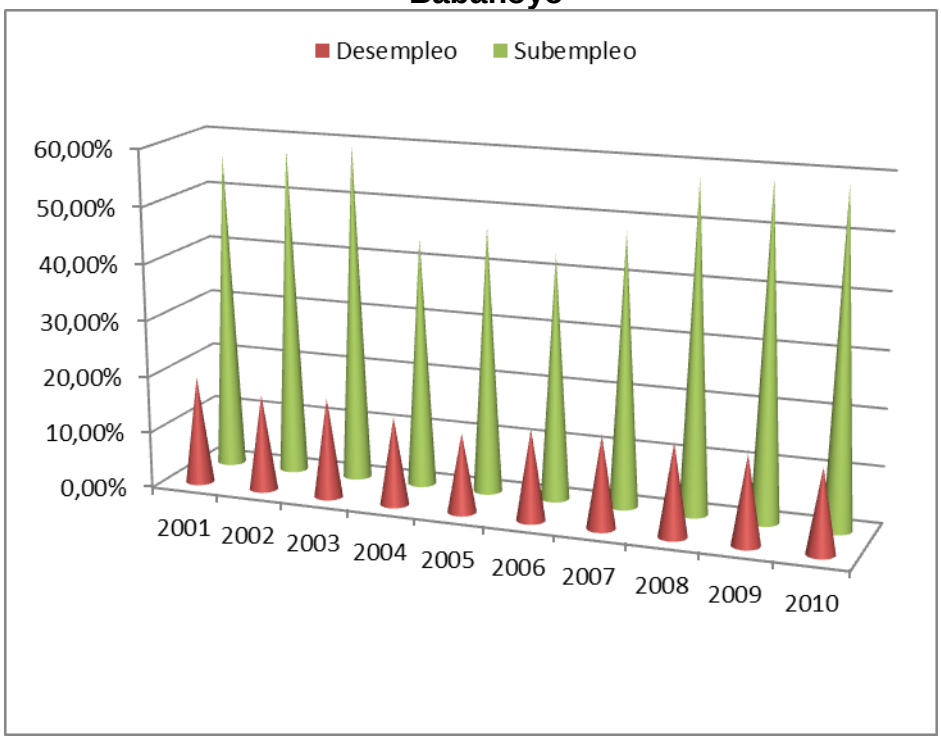

Fuente: INEC
Elaboración: SIISE

Este cuadro nos dice a las claras que lo que señalamos anteriormente, respecto al comportamiento del índice de desempleo (por encima del 50%, entre 2001-2003) que desciende en el 2004-2007 (por debajo del 45%) pero que nuevamente asciende a tasas superiores al 50%, entre 2008-2010.

CONSECUENCIAS DEL DESEMPLEO EN BABAHOYO

Muchas y graves son las consecuencias de cualquier situación de subempleo y desempleo. Pues una economía cuando tiene altos índices

de estos desempleo y subempleo nos busca decir claramente que no tiene un buen comportamiento y que además, esta situación puede ser estructural.

En efecto, lo primero que tenemos que señalar es que en la ciudad de Babahoyo hay una íntima relación, incluso articulación y mutua incidencia entre los indicadores de subempleo y desempleo. Esto significa que entre uno y otro hay una correlación directa.

Cuando decimos que existe una correlación directa entre la situación del desempleo y subempleo, queremos señalar que el descenso de las tasas de desempleo, están en relación directa con el ascenso de los índices de subempleo de Babahoyo.

Lo anteriormente señalado significa que la tasa de desempleo, baja como efecto del autoempleo y de la incorporación de los hombres y mujeres desempleados, para subsumirse en el subempleo que les ofrece como salida la economía informal.

Es evidente que en una economía subdesarrollada como la de la ciudad de Babahoyo, y que además tiene una marcada situación agromercantil y de exportación, los índices de desempleo y subempleo tienen que ver directamente con el comportamiento del conjunto de la economía.

Además, resulta necesario reconocer que cuando estamos frente a altos índices de desempleo y subempleo, y estos indicadores se mantienen constantes, estancados e incluso son ascendentes, lo primero que tenemos que aceptar es que el origen y la matriz que los produce tiene mucho que ver con la situación estructural de la macroeconomía y con la condición de economía subdesarrollada.

Muchas son las consecuencias que derivan de una estructura económica de capitalismo subdesarrollada, con graves deformaciones del sector terciario, y con constante marginalidad y exclusión sobre los artífices de la economía agroexportadora: los montubios agricultores de la zona rural.

En términos generales podemos decir que los efectos que genera la situación de desempleo y subempleo en Babahoyo se pueden resumir

en el conjunto de señalamientos que a continuación hago para precisar cómo gravita el desempleo y subempleo sobre la socioeconomía de la urbe.

1. El desempleo genera una situación de deterioro del ingreso y del consumo. Es evidente que en una sociedad con altos índices de desempleado lo primero que se manifiesta en la superficie es que los que tenían un ingreso permanente o transitorio, ya no lo tienen. Lo cual genera una grave contracción del consumo del desocupado y por lo tanto del consumo de los hogares.

2. Los altos índices de desempleo se traducen necesaria e ineludiblemente en incremento del índice de pobreza. Es decir, hay una relación directa y causal entre desempleo y pobreza. Pues, el desempleado entra en situación de pobreza porque al no tener empleo, no tiene sueldo y salario, no tiene ingreso y por lo tanto, se deteriora su capacidad de consumo.

3. El incremento de desempleo y subempleo en la ciudad de Babahoyo no sólo deterioran el ingreso y el consumo, y por lo tanto incrementa el índice de pobreza, también constituye un factor que estimula la búsqueda de estrategias de supervivencia. Por esta vía, en los desempleados y subempleados, comienzan a surgir modalidades de supervivencia que se denominan comúnmente autoempleo, trabajo informal, economía informal, etc.

4. Ampliación de la brecha de financiamiento entre el ingreso medio familiar con la canasta básica y la canasta de la pobreza. Es un hecho que la situación de desempleo y subempleo genera precariedad de ingreso y restricción del consumo. Esto necesariamente se traduce en ampliación de la brecha de financiamiento del ingreso medio familiar con el costo de la canasta básica y de la pobreza. La canasta básica nacional, al 2010, se ubicó en US$ 544.71 y el ingreso familiar nacional, en el mismo año, fue US$ 448. Con esto, sólo a nivel nacional existe una restricción de US$ 17.75.

5. El desempleo y el incremento de la pobreza estimulan una reestructuración del ingreso medio familiar y un rediseño de la microeconomía familiar. Esto significa que los babahoyenses al tener mayor índices de desempleo y tener menos ingresos por no recibir un salario, tienen que rediseñar su canasta de consumo. Aquí ya no opera ni la canasta de la pobreza ni la canasta básica, pues de ella suprimen algunos artículos.

6. El desempleo y el subempleo estimula procesos migratorios internos. Es tradicional en los babahoyenses que frente a una

situación de desempleo, por razones estructurales y coyunturales (sequías e inundaciones), generalmente se desplacen hacia otros lugares donde están sus parientes o migren a la ciudad de Guayaquil, en búsqueda de “mejores días” para el desarrollo de su vida social.

7. El incremento del desempleo que se traduce en incremento de la pobreza tiene un efecto colateral, de incidencia indirecta, no tanto en términos económicos cuanto en términos psicosociales y antropológicos. Este aspecto se refiere a que los desempleados que entran en situación de pobreza pueden incrementar los índices de mala salud mental, resentimientos sociales, que pueden traducirse en incremento de índices de la delincuencia. En Babahoyo esta situación ha sido continua y sostenida.

8. El incremento del desempleo y subempleo amplía el radio de construcción de los barrios periféricos y estimula los asentamientos irregulares. En la ciudad de Babahoyo, una encuesta sobre los orígenes de los barrios periféricos y las nuevas invasiones señalan que el 70% de quienes lo realizan son hombres y mujeres en situación de desempleo. Esto significa que al no tener un empleo ni ingreso, y tener que pagar un arriendo, y no tener el dinero para

hacerlo, el problema se resuelve por el lado de las invasiones y tomas de tierra para construir una vivienda precaria.

9. El desempleo incrementa los índices de deserción escolar. Este es un problema que ha sido poco estudiado pero que tiene una respuesta directa cuando realizamos una encuesta vivencial de personas que se habían retirado de estudiar (en niños y adultos) y nos dijeron que lo habían hecho porque sus padres o ellos mismos habían perdido sus trabajos.

10. El desempleado disminuye los ingresos medios familiares, y el efecto inmediato es no sólo la pobreza sino una acción, familiar y personal de restricción del consumo. Es un hecho que los babahoyenses que no disponen de un ingreso fijo tienen muchas restricciones al consumo personal y familiar. Por ejemplo, a nivel local, sólo alrededor del 35% de la población empleada logra alcanzar los ingresos suficientes para cubrir sus necesidades (canasta mínima vital o canasta básica). Al no contar con los ingresos necesarios, no se puede consumir los productos, pese a las necesidades que las familias babahoyenses tengan.

11. El mayor efecto macroeconómico que se expresa en la economía local, regional y nacional por los índices de desempleo en la ciudad de Babahoyo es que esa situación de esa ciudad afecta al comportamiento de la demanda agregada general. Incluso la economía local, no sólo que no crece, se deprime y estanca sino que incluso puede deteriorarse. Por eso, el mayor efecto de esto se traduce en un deterioro del índice de desarrollo humano.

Algunos ejemplos de estrategias de supervivencia (trabajo de campo)

Entre las actividades que realizan los moradores de la urbe babahoyense para contrarrestar el desempleo y el subempleo, pueden ser enumeradas diversas. Para analizar y describir esto realicé un trabajo de campo en la ciudad de Babahoyo.

Ejemplo # 1

Primero describiremos la actividad del señor Joffre Moran, quien se dedica a la actividad de compra y venta de gallinas de campo. Él explica que para su desarrollar esta actividad, madruga a las cuatro de la mañana, posteriormente viaja al cantón Baba en donde se adentra al campo para poder comprar las gallinas.

Luego de haber comprado las gallinas, regresa a Babahoyo para su venta. Su puesto de trabajo está ubicado en la calle 27 de mayo junto al mercado de pescado. El señor Joffre Morán comenta que el producto que adquiere en un día se demora en comercializarlo de tres o cuatro días.



Ejemplo # 2

La experiencia del señor Jorge Montero es diferente. Él trabaja como mensajero y como persona de limpieza en el registrador de la propiedad de la ciudad de Babahoyo.

Después se dedica al comercio en las calles diez de agosto entre Eloy Alfaro y Sucre, en donde vende artículos de acuerdo a la temporada, como ahora que tiene los adornos navideños, árboles de navidad etc. Es decir se las ingenia para poder tener un ingreso mayor para satisfacer las necesidades de su familia.

Ejemplo # 3

El señor Franklin Bravo se ubica en las calles 10 de agosto entre Bolívar y Calderón. En el mismo lugar se asientan muchos betuneros. Al preguntarle si era su único trabajo, nos aseguró que no. También trabaja en una ladrillera, en la albañilería, y que a ese trabajo solo le dedicaba medio día o unas horas nada más.

Sin embargo, este trabajo solo ayuda a satisfacer parte de sus necesidades. Por esto, debe suplir sus gastos con otras actividades complementarias.

Ejemplo # 4

A la entrada de la cooperativa Muñoz Rubio podemos encontrar a don Marlon Estrada. Él se dedica al oficio de peluquero informal. Corta el pelo al aire libre, bajo una ramada que construyó hace 5 años.

Lo particular de este peluquero, que solo cobra 50 centavos, es que tiene mucha clientela. Debido al precio de su servicio, se ha ganado el novedoso apodo de “el cincuentón”. De esta manera busca cubrir su falta de ingresos debido a su desempleo. Don Marlon dedica tres días a la semana a esta actividad y el resto trabaja de la agricultura.

Ejemplo # 5

Otra experiencia muy animadora es la que pudimos encontrar en el paso de Babahoyo a El Salto. En este lugar encontramos varios canoeros. Entre ellos, el señor Cristian Cadena nos pudo comentar que él trabaja en la canoa con su papá.

Ellos, a manera de relevos, cruzan de un lado a otro, cobrando la cantidad de 0,15 ctvs. Aunque pareciera una cantidad muy insignificante, él nos supo asegurar que para ellos significa mucho. Además me comento que cuando el trabajo está muy bajo, se dedica a la agricultura.

Y así como éstas actividades laborales mencionadas, que realizan la gran mayoría de las personas de Babahoyo, podemos enumerar muchas más. Con esto, buscamos describir las enormes consecuencias que causan el desempleo.

El desempleo hace que la gente se las ingenie para hacerle frente a este fenómeno económico y social. Los babahoyenses buscan suplir sus necesidades de empleo, también podemos asegurar que de las diez personas entrevistadas solo dos se dedican a una solo actividad todo el día y el resto varían en dos tres o cuatro actividades para poder cubrir sus necesidades y las de su familia.

CONCLUSIÓN

El presente trabajo de investigación, se ha realizada para tener una perspectiva de cómo se encuentra la ciudad de Babahoyo frente a uno de los problemas más notables que tiene cualquier economía, como es el desempleo y subempleo, también de que ha hecho las autoridades y gobierno para atender esta situación.

- Al hacer el presente trabajo de investigación me he dado cuenta que es muy complejo analizar una economía local y que en los años de estudios en la facultad que he tenido, no me da las herramientas suficientes y necesarias para poderlo realizar, por lo que tuve que recorrer gran parte de la ciudad de Babahoyo para recoger datos que no se encontraban al alcance en libros e internet.
- La asignatura de análisis económico que fue mi herramienta más importante para realizar la presente investigación, la cual no fue suficiente ya que no me prepara para el estudio local y como este influye en el desarrollo económico local.
- El desempleo no es un problema particular de la Provincia de los Ríos, sino una problemática del País que proviene de un desequilibrio de la oferta y demanda del mercado laboral.

- Existen muchas variables macroeconómicas. Esto es para tener una visión amplia de cómo se encuentra ese país o ciudad el cual se estudia. Entre ellas son la producción, la inflación, la distribución de la riqueza, el desempleo etc.
- El desempleo es uno de los problemas que tienen todas las economías subdesarrolladas y ha existido desde siempre en más o menos proporción. Varios economistas y entendidos sobre este problema han dado una explicación sobre el desempleo y cuales serian sus posibles soluciones para disminuirlo. Sin embargo en las economías de capitalismo subdesarrollado este problema se agudiza.
- Este problema tiene características y tendencias bien conocidas, especialmente en países como el nuestro, las cuales fueron mencionadas al interior de este trabajo de investigación pero puedo citar una como relevante que es la problemática del mercado de trabajo (desequilibrio entre la oferta y la demanda).
- El Ecuador al igual que el resto de los países sean estos desarrollados o en vías de desarrollo tiene este problema. A partir del año 2000 hasta la actualidad en el país el desempleo ha venido disminuyendo lentamente. En el año 2000 existió una tasa de desempleo del 14.10% y en el 2010 fue 8.13% esto significa que disminuyo en 6% aproximadamente.

- La provincia de los Ríos es una de las 24 provincias que tiene el ecuador la cual pertenece a la costa. El 60 % de su PEA se dedica a la agricultura.
- Babahoyo es una ciudad pequeña caracterizada siempre por tener un bajo nivel de crecimiento económico lo cual tiene origen en el bajo nivel de ingreso que tienen los babahoyenses. Y esto se explica por la debilidad estructural y la insuficiencia de su aparato productivo.
- Según datos extraídos del SIISE la pobreza y el subempleo aumentan progresivamente en esta ciudad. Tomando como ejemplo tan solo la pobreza desde el año 2004 con un 40% a llegado a un 48.6% en el año 2010. A tenido un aumento del 8.6%.
- Babahoyo es una tierra llena de personas trabajadoras, luchadoras que desean un cambio y lamentablemente cada vez se vuelve más difícil y olvidan que no tienen algo que les ayuda a sobrevivir y que sin ello no hay crecimiento, porque no hay demanda.
- La migración masiva de los jóvenes a otras ciudades de diferentes provincias, buscando ampliar sus conocimientos y sus ingresos, y yo, soy una de ellas.
- La ciudad de Babahoyo sigue siendo una de las más olvidadas por los gobiernos de turno, lo que no ayuda a que se dé un crecimiento tanto económico como social.

BIBLIOGRAFIA

Parkin Michael, Esquivel Gerardo, Macroeconomía para la versión latinoamericana, (Quinta Edición) México, 1999

Larrain B Felipe; Sachs Jeffrey D, macroeconomía en la economía global, Pearson Education, (segunda edición), Buenos Aires Argentina, 2002.

Dornsbusch Rudiger, Fisher Stanley, Richar Startz, Macroeconomía, mc Graw- Hills, (9 Edición), Colombia, 2004.

Samuelson Nordhaus, Macroeconomía, Mc Graw- Hills, (decimo sexta edición), España, 2004.

Mankiw, Macroeconomía; Antoni Bosch, (cuarta edición), España, 2000

Pindick Robert S, Rubinfeld Daniel L, Microeconomía; Prentice Hall editorial, (quinta edición), España, 2001

Parkin Michael, Microeconomía; Pearson Education, (quinta edición), México, 2001.

Mankiw N. Gregory; principios de Microeconomía; Mc Graw-Hill, (primera edición) España, 1998.

Call y Holahan; Microeconomía, grupo editorial Iberoamérica, (segunda edición) impreso en Colombia, 1983.

Mochon morcillo Francisco; Economía, elementos de micro y macro, Mc Grow-Hill (segunda edición) Santiago de chile, 2000.

Nicholson Walter; Teoría Microeconómica (Principios básicos y aplicaciones), editorial Mc Graw-Hill (sexta edición) España, 1997.

Salvatore Dominick, Dowling Edwardt; teorías y problemas del desarrollo económico, traductor Rodrigo parra Galindo, (primera edición) Bogotá-Colombia 1990.

Ocampo José Antonio; el desarrollo Económico en los albores del siglo XXI, (primera edición) marzo 2004.

Enrique sierra castro; desempleo y pobreza (primera edición) Edidac serie humanidad

INEC Censo económico 2010, Proyección de la población por provincias, cantones, aéreas, sexo, y grupos de edad.

MAGAP. (Ministerio de Agricultura, Ganadería, Acuacultura y pesca) 2008 plan nacional de reactivación agropecuaria 2008-2011, Quito, EC.p.18.

CEPAL, estudio Económico de América latina y el Caribe (2009-2010) del ecuador, www.eclac.org.

Instituto Nacional de Estadísticas y censos (INEC), indicadores de pobreza, base de datos. www.inec.gov.ec.

Banco mundial, pobreza en el ecuador año 2005.
www.bancomundial.org

Banco mundial, aspectos geográficos de la desigualdad y la pobreza.
www.worldbank.org/poverty/inequal/povmap/index.htm.

Organización internacional del trabajo (OIT).
www.ilo.org/global/lang-es/index.htm

Boletines mensuales de la evolución de la economía Ecuatoriana del Banco Central del ecuador.
http://www.bce.fin.ec/frame.php?cnt=arb0000006

Boletines mensuales de información estadística del banco central del ecuador.

http://www.bce.fin.ec/docs.php?path=/home1/estadisticas/bolmensual/iemensual.jsp

Pagina web de la Articulación de Redes Territoriales

www.undp.org.ec/art

www.art-initiative.org

INDICE

Dedicatoria

Agradecimiento

Introducción

CAPITULO PRIMERO

MACROECONOMÍA DEL DESEMPLEO Y SUBEMPLEO

EN EL ECUADOR AÑO 2009-2010

Desempleo y Subempleo en la macroeconomía……. 2

Visión general, Indicadores y tendencias de la

macroeconomía en el empleo, la distribución

del ingreso y salarios……. 9

Visión general. Características indicadores y

tendencias del desempleo y subempleo……. 19

Causas, características e indicadores del

desempleo y subempleo en el Ecuador……. 27

CAPITULO SEGUNDO

DESEMPLEO Y SUBEMPLEO EN LA CIUDAD

DE BABAHOYO AÑO 2007-2008

Causas, características e indicadores del

desempleo y subempleo en la ciudad de Babahoyo…….. 38

Consecuencias del desempleo y subempleo

en la urbe de Babahoyo…… 42

Aspectos socioeconómicos de la ciudad de Babahoyo…….. 47

Desempleo y subempleo en la urbe de Babahoyo…….. 52

CAPITULO TERCERO

DESEMPLEO Y SUBEMPLEO EN LA CIUDAD

DE BABAHOYO AÑO 2009-2010

Aspectos socioeconómicos de la ciudad de Babahoyo…… 59

El desempleo en Babahoyo: causas, características,

e indicadores……..…….. 71

El subempleo en Babahoyo: causas, características,

e indicadores……. 82

Consecuencias del desempleo en Babahoyo…….. 87

Algunos ejemplos de estrategias de supervivencia

(Trabajo de campo)……. 94

Conclusión……. 101

Bibliografía……. 104